

110 學年度畢業滿一年畢業生流向調查報告

目 錄

一、	110 學年度畢業滿一年畢業生流向填答率	1
二、	110 學年度畢業滿一年畢業生流向	4
三、	110 學年度畢業滿一年畢業生全職工作者之任職機構	7
四、	110 學年度畢業滿一年畢業生全職工作者之職業類型	10
五、	110 學年度畢業滿一年畢業生畢業後花了多久時間找到第一份工作	13
六、	110 學年度畢業滿一年畢業生全職工作平均每月收入	15
七、	110 學年度畢業滿一年畢業生認為所具備的專業能力與工作所要求的相符程度 ...	16
八、	110 學年度畢業滿一年畢業生目前的工作內容，是否需要具備專業證照	18
九、	110 學年度畢業滿一年畢業生對目前工作的整體滿意度	20
十、	110 學年度畢業滿一年畢業生工作內容與原就讀系所之專業訓練課程相符程度 ...	23
十一、	110 學年度畢業滿一年畢業生認為在校教育是否足夠讓其在工作上有好的表現 ...	25
十二、	110 學年度畢業滿一年畢業生認為那些學習經驗對目前的工作有所幫助	27
十三、	110 學年度畢業滿一年全職工作畢業生是否為了工作或自我生涯發展有進修或考試，以提升自我專業能力?	30
十四、	110 學年度畢業滿一年畢業生為提升自我專業能力從事進修或考試的狀況	32
十五、	110 學年度畢業滿一年畢業生認為哪些參與過的職涯活動或就業服務有幫助	35
十六、	110 學年度畢業滿一年畢業生認為除了教授專業知識外，應加強學生哪些能力才能做好工作?	37
十七、	110 學年度畢業滿一年畢業生對就學期間感受到的教育品質滿意度	40
	1. 學校提供良好的專業理論課程	40
	2. 系(所)上的課程能符合工作所需	41
	3. 學校提供良好的專業師資	43
	4. 教師熱心關懷學生，並願意瞭解學生的興趣與需求	44
	5. 學校提供豐富的圖書資源	46
	6. 學校提供良好的教學設備	47
	7. 學校提供充分的生活與課業輔導	49
	8. 學校提供良好的行政服務	50
十八、	110 學年度畢業滿一年畢業生對就讀系所的滿意度	53
十九、	110 學年度畢業滿一年畢業生對學校的整理滿意度	56

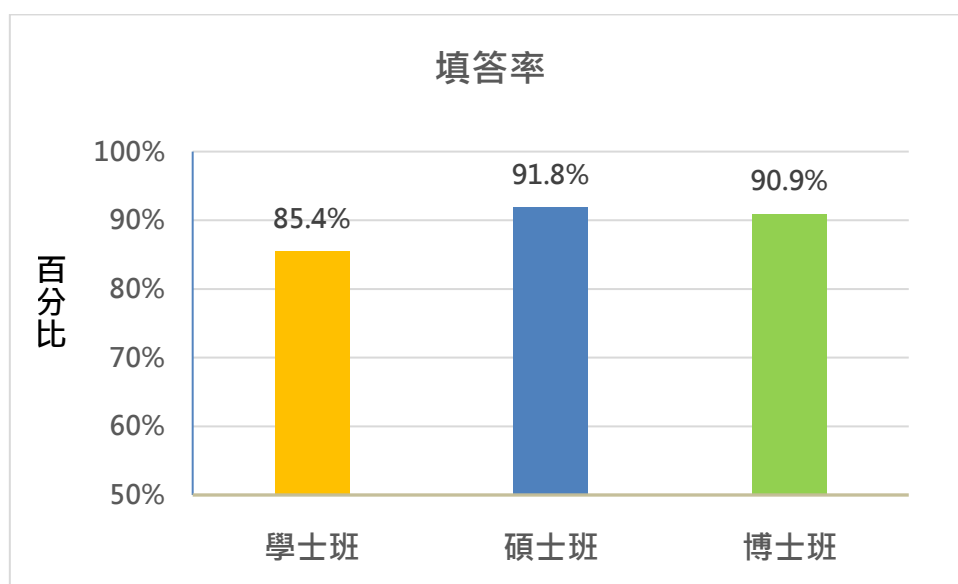
一、 110 學年度畢業滿一年畢業生流向填答率

學士班			
系所	填答人數	畢業生人數	填答率
中國藥學暨中藥資源學系	18	27	66.7%
中醫學系乙組	57	61	93.4%
中醫學系甲組	49	54	90.7%
公共衛生學系	47	52	90.4%
牙醫學系	51	54	94.4%
生物科技學系	37	51	72.5%
生物醫學影像暨放射科學學系	45	48	93.8%
物理治療學系	37	44	84.1%
運動醫學系	33	38	86.8%
學士後中醫學系	81	98	82.7%
營養學系	51	70	72.9%
職業安全與衛生學系	30	35	85.7%
醫務管理學系	28	30	93.3%
醫學系	104	122	85.2%
醫學檢驗生物技術學系	50	53	94.3%
藥用化妝品學系	31	35	88.6%
藥學系	162	199	81.4%
護理學系	67	74	90.5%
學士班 合計	978	1145	85.4%
碩士班			
系所	填答人數	畢業生人數	填答率
中西醫結合研究所碩士班	1	1	100.0%
中國藥學暨中藥資源學系碩士班	7	7	100.0%
中醫學系碩士班	1	1	100.0%
公共衛生學系碩士班	25	25	100.0%
牙醫學系口腔醫學產業碩士班	5	5	100.0%
牙醫學系碩士班	4	4	100.0%
生物科技學系碩士班	6	9	66.7%

生物醫學工程碩士學位學程	2	2	100.0%
生物醫學研究所碩士班	15	18	83.3%
生物醫學影像暨放射科學學系碩士班	3	3	100.0%
物理治療學系復健科學碩士班	2	2	100.0%
科技法律碩士學位學程	2	2	100.0%
科技管理碩士學位學程	2	2	100.0%
食品暨藥物安全碩士學位學程	1	2	50.0%
針灸研究所碩士班	2	3	66.7%
新藥開發研究所碩士班	2	2	100.0%
製藥碩士學位學程	3	4	75.0%
數位健康創新碩士學位學程	2	2	100.0%
營養學系碩士班	20	24	83.3%
職業安全與衛生學系碩士在職專班	3	3	100.0%
職業安全與衛生學系碩士班	9	10	90.0%
醫務管理學系碩士在職專班	15	15	100.0%
醫務管理學系碩士班	17	20	85.0%
醫學檢驗生物技術學系碩士班	4	4	100.0%
藥用化妝品學系碩士班	6	6	100.0%
藥學系碩士班	16	16	100.0%
護理學系跨領域長期照護碩士在職專班	3	3	100.0%
護理學系碩士班	12	12	100.0%
碩士班 合計	190	207	91.8%
博士班			
系所	填答人數	畢業生人數	填答率
中西醫結合研究所博士班	2	2	100.0%
中國藥學暨中藥資源學系博士班	1	1	100.0%
中醫學系博士班	3	3	100.0%
公共衛生學系博士班	9	9	100.0%
牙醫學系博士班	1	1	100.0%
生技製藥產業博士學位學程	1	1	100.0%
生物科技學系博士班	1	2	50.0%
生物醫學研究所博士班	13	15	86.7%

老化醫學博士學位學程	3	3	100.0%
針灸研究所博士班	2	2	100.0%
健康科技產業博士學位學程	1	1	100.0%
新藥開發研究所博士班	2	2	100.0%
營養學系博士班	2	3	66.7%
癌症生物與藥物研發博士學位學程	3	3	100.0%
臨床醫學研究所博士班	4	4	100.0%
醫學工程與復健科技產業博士學位學程	1	1	100.0%
藥學系博士班	1	2	50.0%
博士班 合計	50	55	90.9%
總計	1218	1407	86.6%

◆ 110 學年度本國籍畢業生人數為 1,407 人。

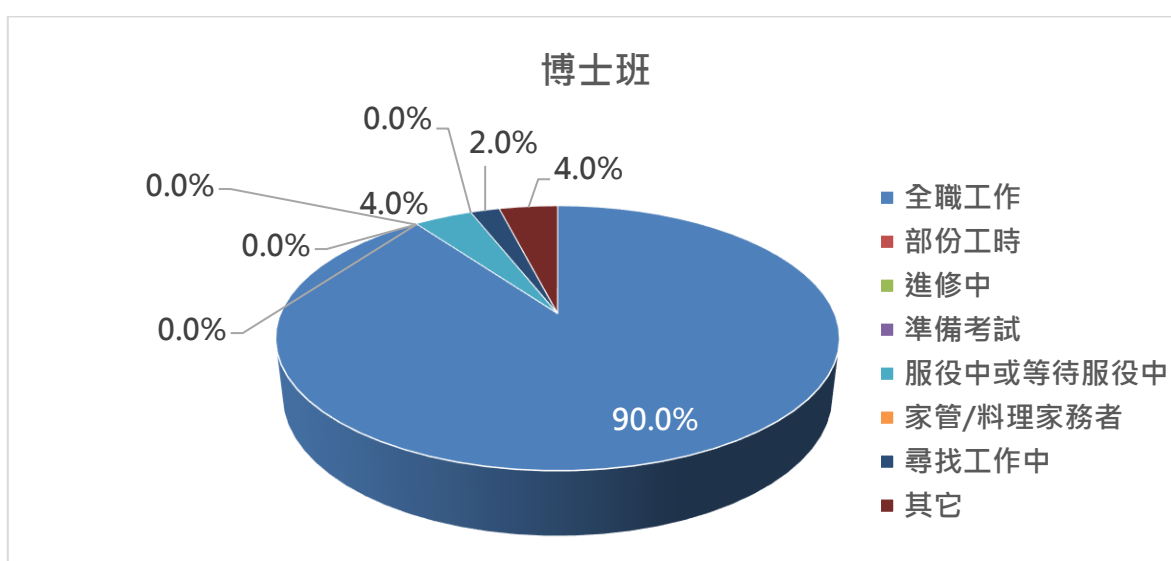
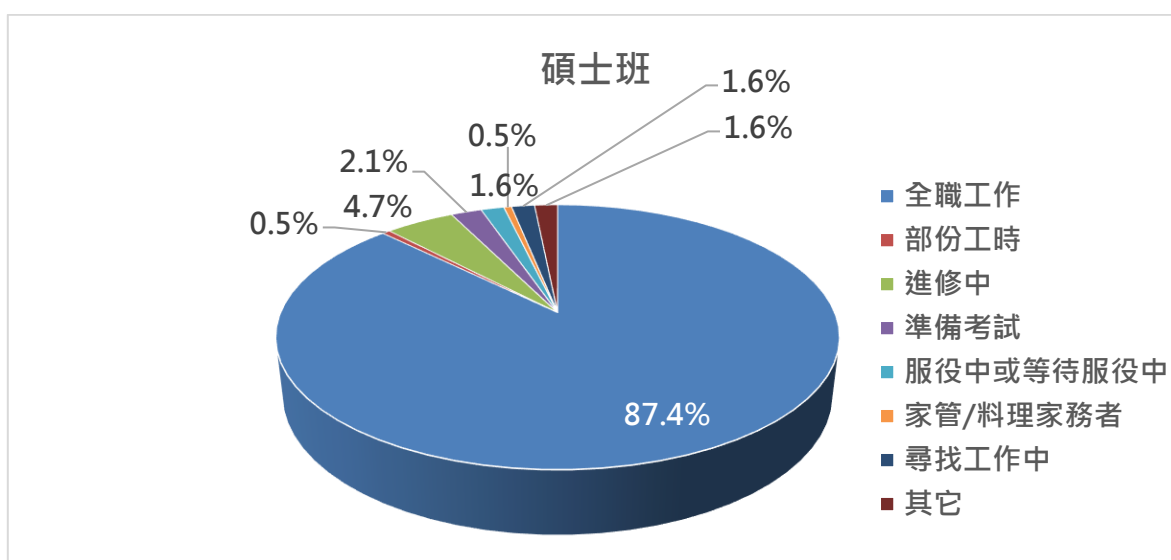
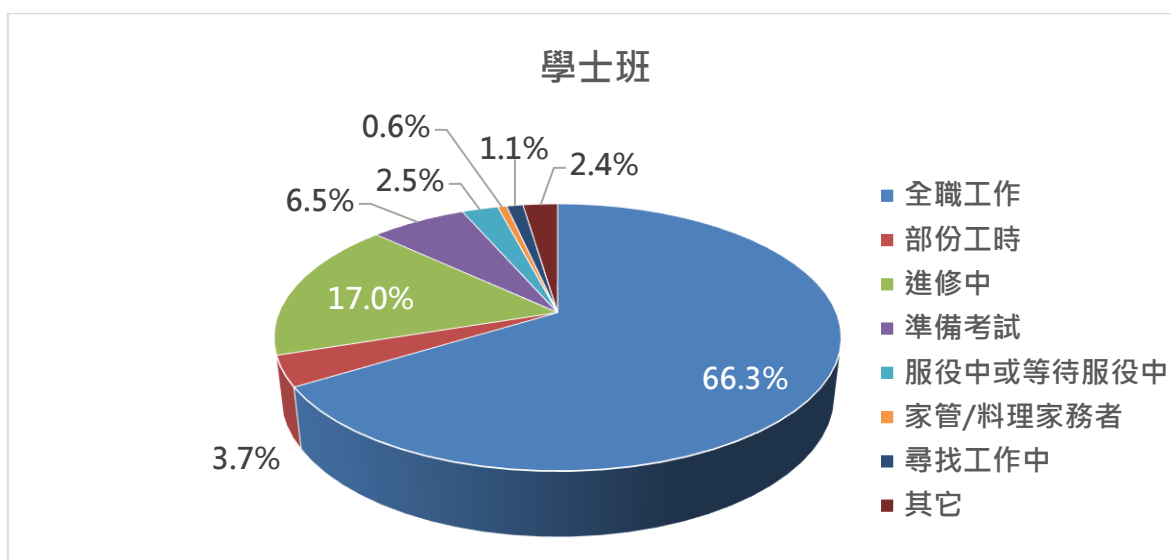


二、 110 學年度畢業滿一年畢業生流向

學士班									
系所 \ 流向	全職	兼職	進修中	準備考試	服役或服役中	家管	尋找工作	其它	總計
中國藥學暨中藥資源學系	44.4%	5.6%	27.8%	22.2%	0.0%	0.0%	0.0%	0.0%	100.0%
中醫學系乙組	86.0%	1.8%	1.8%	3.5%	1.8%	1.8%	0.0%	3.5%	100.0%
中醫學系甲組	75.5%	2.0%	0.0%	0.0%	6.1%	0.0%	2.0%	14.3%	100.0%
公共衛生學系	17.0%	2.1%	61.7%	6.4%	4.3%	0.0%	4.3%	4.3%	100.0%
牙醫學系	98.0%	2.0%	0.0%	0.0%	0.0%	0.0%	0.0%	0.0%	100.0%
生物科技學系	13.5%	2.7%	64.9%	13.5%	2.7%	0.0%	0.0%	2.7%	100.0%
生物醫學影像暨放射科學學系	40.0%	2.2%	40.0%	2.2%	8.9%	2.2%	2.2%	2.2%	100.0%
物理治療學系	70.3%	8.1%	5.4%	5.4%	8.1%	2.7%	0.0%	0.0%	100.0%
運動醫學系	69.7%	9.1%	12.1%	6.1%	3.0%	0.0%	0.0%	0.0%	100.0%
學士後中醫學系	97.5%	2.5%	0.0%	0.0%	0.0%	0.0%	0.0%	0.0%	100.0%
營養學系	41.2%	5.9%	37.3%	11.8%	2.0%	0.0%	0.0%	2.0%	100.0%
職業安全與衛生學系	46.7%	3.3%	43.3%	3.3%	0.0%	0.0%	3.3%	0.0%	100.0%
醫務管理學系	71.4%	7.1%	21.4%	0.0%	0.0%	0.0%	0.0%	0.0%	100.0%
醫學系	89.4%	1.0%	1.0%	1.0%	3.8%	1.0%	1.0%	1.9%	100.0%
醫學檢驗生物技術學系	36.0%	0.0%	44.0%	14.0%	4.0%	0.0%	0.0%	2.0%	100.0%
藥用化妝品學系	54.8%	0.0%	12.9%	22.6%	0.0%	0.0%	3.2%	6.5%	100.0%
藥學系	64.2%	8.0%	10.5%	12.3%	0.6%	1.2%	1.9%	1.2%	100.0%
護理學系	86.6%	1.5%	1.5%	4.5%	1.5%	0.0%	1.5%	3.0%	100.0%
學士班 合計	66.3%	3.7%	17.0%	6.5%	2.5%	0.6%	1.1%	2.4%	100.0%
碩士班									
系所 \ 流向	全職	兼職	進修中	準備考試	服役或服役中	家管	尋找工作	其它	總計
中國藥學暨中藥資源學系碩士班	28.6%	0.0%	28.6%	14.3%	14.3%	0.0%	0.0%	14.3%	100.0%
中醫學系碩士班	100.0%	0.0%	0.0%	0.0%	0.0%	0.0%	0.0%	0.0%	100.0%
公共衛生學系碩士班	88.0%	0.0%	4.0%	4.0%	0.0%	0.0%	4.0%	0.0%	100.0%
牙醫學系口腔醫學產業碩士班	80.0%	0.0%	20.0%	0.0%	0.0%	0.0%	0.0%	0.0%	100.0%
牙醫學系碩士班	100.0%	0.0%	0.0%	0.0%	0.0%	0.0%	0.0%	0.0%	100.0%
生物科技學系碩士班	83.3%	0.0%	0.0%	0.0%	16.7%	0.0%	0.0%	0.0%	100.0%
生物醫學研究所碩士班	86.7%	0.0%	6.7%	6.7%	0.0%	0.0%	0.0%	0.0%	100.0%
製藥碩士學位學程	100.0%	0.0%	0.0%	0.0%	0.0%	0.0%	0.0%	0.0%	100.0%
營養學系碩士班	85.0%	0.0%	10.0%	0.0%	0.0%	0.0%	5.0%	0.0%	100.0%

職業安全與衛生學系碩士班	100.0%	0.0%	0.0%	0.0%	0.0%	0.0%	0.0%	0.0%	100.0%
醫務管理學系碩士在職專班	100.0%	0.0%	0.0%	0.0%	0.0%	0.0%	0.0%	0.0%	100.0%
醫務管理學系碩士班	88.2%	0.0%	0.0%	0.0%	0.0%	5.9%	0.0%	5.9%	100.0%
醫學檢驗生物技術學系碩士班	100.0%	0.0%	0.0%	0.0%	0.0%	0.0%	0.0%	0.0%	100.0%
藥用化妝品學系碩士班	83.3%	0.0%	0.0%	0.0%	16.7%	0.0%	0.0%	0.0%	100.0%
藥學系碩士班	87.5%	0.0%	6.3%	0.0%	0.0%	0.0%	6.3%	0.0%	100.0%
護理學系碩士班	91.7%	0.0%	0.0%	0.0%	0.0%	0.0%	0.0%	8.3%	100.0%
碩士班 合計	87.4%	0.5%	4.7%	2.1%	1.6%	0.5%	1.6%	1.6%	100.0%
博士班									
系所 \ 流向	全職	兼職	進修中	準備考試	服役或服役中	家管	尋找工作	其它	總計
中醫學系博士班	100.0%	0.0%	0.0%	0.0%	0.0%	0.0%	0.0%	0.0%	100.0%
公共衛生學系博士班	88.9%	0.0%	0.0%	0.0%	0.0%	0.0%	11.1%	0.0%	100.0%
生物醫學研究所博士班	92.3%	0.0%	0.0%	0.0%	0.0%	0.0%	0.0%	7.7%	100.0%
臨床醫學研究所博士班	100.0%	0.0%	0.0%	0.0%	0.0%	0.0%	0.0%	0.0%	100.0%
博士班 合計	90.0%	0.0%	0.0%	0.0%	4.0%	0.0%	2.0%	4.0%	100.0%
總計	70.5%	3.0%	14.4%	5.6%	2.4%	0.6%	1.2%	2.3%	100.0%

◆ 畢業生人數少於 3(含)人之系所列計，但不公開數據。



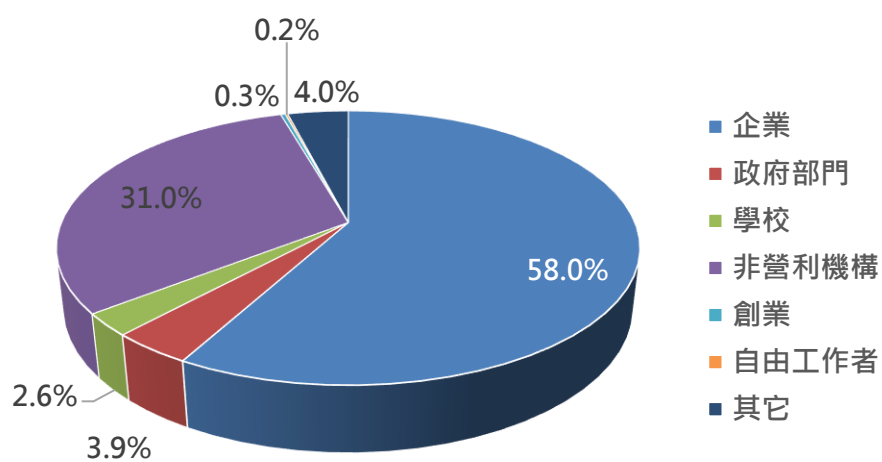
三、 110 學年度畢業滿一年畢業生全職工作者之任職機構

學士班								
系所	企業	政府部門 (含職業軍人)	學校	非營利 機構	創業	自由 工作者	其它	總計
中國藥學暨中藥資源學系	37.5%	25.0%	0.0%	25.0%	0.0%	0.0%	12.5%	100.0%
中醫學系乙組	67.3%	0.0%	0.0%	28.6%	0.0%	0.0%	4.1%	100.0%
中醫學系甲組	45.9%	0.0%	0.0%	54.1%	0.0%	0.0%	0.0%	100.0%
公共衛生學系	62.5%	25.0%	0.0%	12.5%	0.0%	0.0%	0.0%	100.0%
牙醫學系	74.0%	2.0%	0.0%	24.0%	0.0%	0.0%	0.0%	100.0%
生物科技學系	60.0%	0.0%	20.0%	20.0%	0.0%	0.0%	0.0%	100.0%
生物醫學影像暨放射科學學系	50.0%	11.1%	5.6%	27.8%	5.6%	0.0%	0.0%	100.0%
物理治療學系	76.9%	7.7%	0.0%	7.7%	0.0%	0.0%	7.7%	100.0%
運動醫學系	60.9%	0.0%	30.4%	4.3%	4.3%	0.0%	0.0%	100.0%
學士後中醫學系	78.5%	0.0%	0.0%	20.3%	0.0%	0.0%	1.3%	100.0%
營養學系	66.7%	14.3%	9.5%	9.5%	0.0%	0.0%	0.0%	100.0%
職業安全與衛生學系	64.3%	7.1%	21.4%	7.1%	0.0%	0.0%	0.0%	100.0%
醫務管理學系	65.0%	0.0%	10.0%	20.0%	0.0%	0.0%	5.0%	100.0%
醫學系	31.2%	6.5%	1.1%	59.1%	0.0%	0.0%	2.2%	100.0%
醫學檢驗生物技術學系	55.6%	5.6%	0.0%	38.9%	0.0%	0.0%	0.0%	100.0%
藥用化妝品學系	88.2%	0.0%	0.0%	5.9%	0.0%	5.9%	0.0%	100.0%
藥學系	72.1%	4.8%	0.0%	23.1%	0.0%	0.0%	0.0%	100.0%
護理學系	13.8%	0.0%	0.0%	56.9%	0.0%	0.0%	29.3%	100.0%
學士班 合計	58.0%	3.9%	2.6%	31.0%	0.3%	0.2%	4.0%	100.0%
碩士班								
系所	企業	政府部門 (含職業軍人)	學校	非營利 機構	創業	自由 工作者	其它	總計
中國藥學暨中藥資源學系碩士班	50.0%	50.0%	0.0%	0.0%	0.0%	0.0%	0.0%	100.0%
公共衛生學系碩士班	31.8%	4.5%	13.6%	40.9%	9.1%	0.0%	0.0%	100.0%
牙醫學系口腔醫學產業碩士班	50.0%	0.0%	0.0%	0.0%	50.0%	0.0%	0.0%	100.0%
牙醫學系碩士班	75.0%	0.0%	0.0%	25.0%	0.0%	0.0%	0.0%	100.0%
生物科技學系碩士班	60.0%	0.0%	0.0%	0.0%	20.0%	0.0%	20.0%	100.0%
生物醫學研究所碩士班	61.5%	0.0%	7.7%	30.8%	0.0%	0.0%	0.0%	100.0%
製藥碩士學位學程	66.7%	33.3%	0.0%	0.0%	0.0%	0.0%	0.0%	100.0%
營養學系碩士班	58.8%	11.8%	5.9%	23.5%	0.0%	0.0%	0.0%	100.0%
職業安全與衛生學系碩士班	88.9%	0.0%	0.0%	11.1%	0.0%	0.0%	0.0%	100.0%
醫務管理學系碩士在職專班	33.3%	13.3%	0.0%	53.3%	0.0%	0.0%	0.0%	100.0%

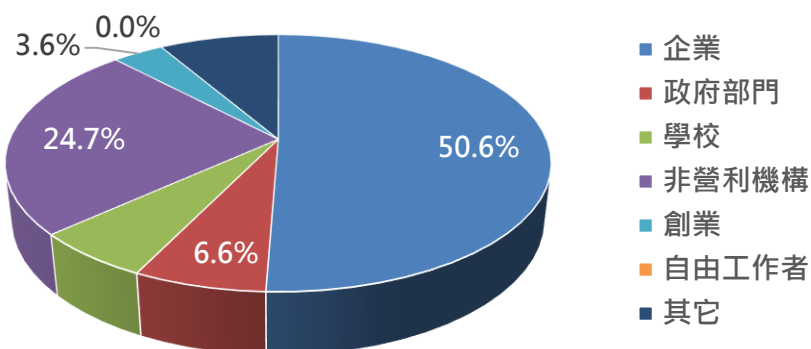
醫務管理學系碩士班	40.0%	13.3%	0.0%	46.7%	0.0%	0.0%	0.0%	100.0%
醫學檢驗生物技術學系碩士班	50.0%	0.0%	25.0%	25.0%	0.0%	0.0%	0.0%	100.0%
藥用化妝品學系碩士班	80.0%	0.0%	20.0%	0.0%	0.0%	0.0%	0.0%	100.0%
藥學系碩士班	35.7%	0.0%	0.0%	14.3%	0.0%	0.0%	50.0%	100.0%
護理學系碩士班	18.2%	9.1%	9.1%	18.2%	0.0%	0.0%	45.5%	100.0%
碩士班 合計	50.6%	6.6%	6.0%	24.7%	3.6%	0.0%	8.4%	100.0%
博士班								
系所	企業	政府部門 (含職業軍人)	學校	非營利 機構	創業	自由 工作者	其它	總計
公共衛生學系博士班	0.0%	0.0%	62.5%	37.5%	0.0%	0.0%	0.0%	100.0%
生物醫學研究所博士班	66.7%	0.0%	25.0%	8.3%	0.0%	0.0%	0.0%	100.0%
臨床醫學研究所博士班	50.0%	25.0%	0.0%	25.0%	0.0%	0.0%	0.0%	100.0%
博士班 合計	37.8%	4.4%	31.1%	26.7%	0.0%	0.0%	0.0%	100.0%
總計	55.5%	4.4%	4.8%	29.6%	0.9%	0.1%	4.7%	100.0%

◆ 畢業生人數少於 3(含)人之系所列計，但不公開數據。

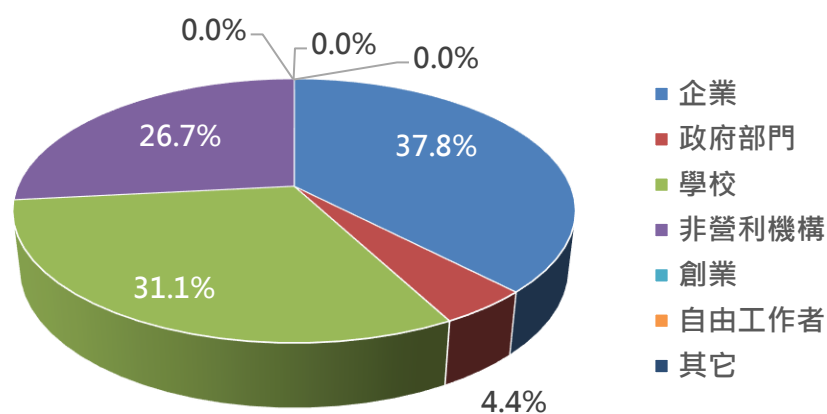
學士班



碩士班



博士班



四、 110 學年度畢業滿一年畢業生全職工作者之職業類型

學士班																
系所	天然資源、食品與農業類	司法、法律與公共安全類	企業經營管理類	休閒與觀光旅遊類	行銷與銷售類	金融財務類	建築營造類	政府公共事務類	科學、技術、工程、數學類	個人及社會服務類	教育與訓練類	資訊科技類	製造類	醫療保健類	藝文與影音傳播類	總計
中國藥學暨中藥資源學系	12.5%	0.0%	0.0%	0.0%	0.0%	0.0%	0.0%	0.0%	0.0%	0.0%	0.0%	0.0%	25.0%	62.5%	0.0%	100.0%
中醫學系乙組	0.0%	0.0%	0.0%	0.0%	0.0%	0.0%	0.0%	0.0%	0.0%	2.0%	0.0%	0.0%	0.0%	98.0%	0.0%	100.0%
中醫學系甲組	0.0%	0.0%	0.0%	0.0%	0.0%	0.0%	0.0%	0.0%	0.0%	0.0%	0.0%	0.0%	0.0%	100.0%	0.0%	100.0%
公共衛生學系	0.0%	0.0%	0.0%	0.0%	0.0%	0.0%	0.0%	0.0%	0.0%	12.5%	0.0%	0.0%	12.5%	75.0%	0.0%	100.0%
牙醫學系	0.0%	0.0%	0.0%	0.0%	0.0%	0.0%	2.0%	0.0%	0.0%	0.0%	0.0%	0.0%	0.0%	98.0%	0.0%	100.0%
生物科技學系	0.0%	0.0%	0.0%	20.0%	0.0%	20.0%	0.0%	0.0%	0.0%	0.0%	0.0%	0.0%	0.0%	60.0%	0.0%	100.0%
生物醫學影像暨放射科學學系	0.0%	0.0%	0.0%	5.6%	0.0%	0.0%	0.0%	5.6%	5.6%	5.6%	5.6%	0.0%	0.0%	72.2%	0.0%	100.0%
物理治療學系	0.0%	0.0%	0.0%	0.0%	0.0%	0.0%	0.0%	0.0%	0.0%	0.0%	0.0%	0.0%	0.0%	100.0%	0.0%	100.0%
運動醫學系	0.0%	0.0%	13.0%	0.0%	4.3%	4.3%	4.3%	0.0%	0.0%	4.3%	8.7%	4.3%	0.0%	56.5%	0.0%	100.0%
學士後中醫學系	0.0%	0.0%	0.0%	0.0%	0.0%	0.0%	0.0%	0.0%	0.0%	0.0%	0.0%	0.0%	0.0%	100.0%	0.0%	100.0%
營養學系	9.5%	0.0%	4.8%	14.3%	9.5%	4.8%	0.0%	4.8%	0.0%	0.0%	0.0%	0.0%	0.0%	47.6%	4.8%	100.0%
職業安全與衛生學系	0.0%	0.0%	0.0%	0.0%	0.0%	0.0%	21.4%	7.1%	21.4%	0.0%	14.3%	0.0%	21.4%	7.1%	7.1%	100.0%
醫務管理學系	5.0%	0.0%	5.0%	0.0%	15.0%	0.0%	5.0%	0.0%	0.0%	5.0%	0.0%	5.0%	15.0%	45.0%	0.0%	100.0%
醫學系	0.0%	0.0%	0.0%	0.0%	0.0%	0.0%	0.0%	0.0%	0.0%	0.0%	0.0%	0.0%	0.0%	100.0%	0.0%	100.0%
醫學檢驗生物技術學系	0.0%	0.0%	0.0%	0.0%	0.0%	5.6%	0.0%	0.0%	5.6%	0.0%	0.0%	0.0%	0.0%	88.9%	0.0%	100.0%
藥用化妝品學系	0.0%	0.0%	5.9%	11.8%	0.0%	5.9%	0.0%	0.0%	0.0%	0.0%	5.9%	0.0%	47.1%	23.5%	0.0%	100.0%
藥學系	0.0%	0.0%	0.0%	0.0%	1.9%	0.0%	0.0%	0.0%	0.0%	0.0%	0.0%	0.0%	1.0%	97.1%	0.0%	100.0%
護理學系	0.0%	0.0%	1.7%	0.0%	0.0%	0.0%	0.0%	0.0%	0.0%	0.0%	1.7%	0.0%	0.0%	94.8%	1.7%	100.0%
學士班 合計	0.6%	0.0%	1.1%	1.1%	1.2%	0.8%	0.9%	0.5%	0.8%	0.8%	1.1%	0.3%	2.8%	87.7%	0.5%	100.0%

碩士班																
系所	天然資源、食品與農業類	司法、法律與公共安全類	企業經營管理類	休閒與觀光旅遊類	行銷與銷售類	金融財務類	建築營造類	政府公共事務類	科學、技術、工程、數學類	個人及社會服務類	教育與訓練類	資訊科技類	製造類	醫療保健類	藝文與影音傳播類	總計
中國藥學暨中藥資源學系碩士班	0.0%	0.0%	0.0%	0.0%	0.0%	0.0%	0.0%	0.0%	0.0%	0.0%	0.0%	0.0%	0.0%	100.0%	0.0%	100.0%
公共衛生學系碩士班	4.5%	0.0%	4.5%	0.0%	0.0%	0.0%	0.0%	0.0%	9.1%	0.0%	4.5%	4.5%	9.1%	63.6%	0.0%	100.0%
牙醫學系口腔醫學產業碩士班	0.0%	0.0%	0.0%	0.0%	0.0%	0.0%	0.0%	0.0%	25.0%	0.0%	0.0%	0.0%	0.0%	75.0%	0.0%	100.0%
牙醫學系碩士班	0.0%	0.0%	0.0%	0.0%	0.0%	0.0%	0.0%	0.0%	0.0%	0.0%	0.0%	0.0%	25.0%	75.0%	0.0%	100.0%
生物科技學系碩士班	20.0%	0.0%	0.0%	0.0%	0.0%	0.0%	0.0%	0.0%	20.0%	0.0%	0.0%	20.0%	20.0%	20.0%	0.0%	100.0%
生物醫學研究所碩士班	7.7%	0.0%	7.7%	0.0%	15.4%	0.0%	0.0%	0.0%	30.8%	0.0%	0.0%	0.0%	0.0%	38.5%	0.0%	100.0%
製藥碩士學位學程	0.0%	0.0%	0.0%	0.0%	0.0%	0.0%	0.0%	33.3%	33.3%	0.0%	0.0%	0.0%	0.0%	33.3%	0.0%	100.0%
營養學系碩士班	0.0%	0.0%	0.0%	0.0%	5.9%	0.0%	0.0%	0.0%	11.8%	0.0%	0.0%	0.0%	0.0%	82.4%	0.0%	100.0%
職業安全與衛生學系碩士班	11.1%	11.1%	11.1%	0.0%	0.0%	0.0%	0.0%	0.0%	0.0%	0.0%	0.0%	0.0%	55.6%	11.1%	0.0%	100.0%
醫務管理學系碩士在職專班	0.0%	0.0%	0.0%	0.0%	0.0%	0.0%	6.7%	0.0%	0.0%	6.7%	0.0%	0.0%	0.0%	86.7%	0.0%	100.0%
醫務管理學系碩士班	0.0%	0.0%	6.7%	0.0%	0.0%	0.0%	0.0%	0.0%	6.7%	0.0%	0.0%	6.7%	0.0%	80.0%	0.0%	100.0%
醫學檢驗生物技術學系碩士班	0.0%	0.0%	0.0%	0.0%	0.0%	0.0%	0.0%	0.0%	0.0%	0.0%	25.0%	0.0%	0.0%	75.0%	0.0%	100.0%
藥用化妝品學系碩士班	0.0%	0.0%	0.0%	0.0%	20.0%	0.0%	0.0%	0.0%	40.0%	0.0%	0.0%	0.0%	0.0%	40.0%	0.0%	100.0%
藥學系碩士班	0.0%	0.0%	0.0%	0.0%	0.0%	0.0%	0.0%	0.0%	0.0%	0.0%	0.0%	0.0%	0.0%	100.0%	0.0%	100.0%
護理學系碩士班	0.0%	0.0%	0.0%	0.0%	0.0%	0.0%	0.0%	0.0%	0.0%	0.0%	9.1%	0.0%	0.0%	90.9%	0.0%	100.0%
碩士班 合計	2.4%	1.2%	2.4%	0.0%	2.4%	0.0%	0.6%	0.6%	10.8%	0.6%	1.8%	1.8%	7.2%	68.1%	0.0%	100.0%
博士班																
系所	天然資源、食	司法、法律與公共安	企業經營管理類	休閒與觀光旅遊類	行銷與銷售類	金融財務類	建築營造類	政府公共事務類	科學、技術、工程、	個人及社會服務類	教育與訓練類	資訊科技類	製造類	醫療保健類	藝文與影音傳播類	總計

	品與農 業類	全類							數學類							
公共衛生學系博士班	0.0%	0.0%	0.0%	0.0%	0.0%	0.0%	0.0%	0.0%	0.0%	0.0%	62.5%	0.0%	0.0%	37.5%	0.0%	100.0%
生物醫學研究所博士班	0.0%	0.0%	0.0%	0.0%	0.0%	0.0%	0.0%	0.0%	16.7%	0.0%	8.3%	0.0%	0.0%	75.0%	0.0%	100.0%
臨床醫學研究所博士班	0.0%	0.0%	0.0%	0.0%	0.0%	0.0%	0.0%	0.0%	0.0%	25.0%	0.0%	0.0%	0.0%	75.0%	0.0%	100.0%
博士班 合計	4.4%	0.0%	0.0%	0.0%	2.2%	0.0%	0.0%	0.0%	13.3%	2.2%	15.6%	0.0%	0.0%	62.2%	0.0%	100.0%
總計	1.2%	0.2%	1.3%	0.8%	1.5%	0.6%	0.8%	0.5%	3.4%	0.8%	2.0%	0.6%	3.5%	82.5%	0.3%	100.0%

◆ 畢業生人數少於 3(含)人之系所列計，但不公開數據。

五、110 學年度畢業滿一年畢業生畢業後花了多久時間找到第一份工作

學士班								
系所	1 個月內	1-2 個月	2-3 個月	3-4 個月	4-6 個月	6 個月以上	畢業前已有專職工作	總計
中國藥學暨中藥資源學系	62.5%	25.0%	0.0%	0.0%	0.0%	0.0%	12.5%	100.0%
中醫學系乙組	44.9%	16.3%	8.2%	4.1%	8.2%	2.0%	16.3%	100.0%
中醫學系甲組	51.4%	8.1%	8.1%	2.7%	8.1%	10.8%	10.8%	100.0%
公共衛生學系	12.5%	37.5%	0.0%	0.0%	25.0%	25.0%	0.0%	100.0%
牙醫學系	64.0%	10.0%	4.0%	4.0%	8.0%	2.0%	8.0%	100.0%
生物科技學系	20.0%	60.0%	0.0%	0.0%	0.0%	20.0%	0.0%	100.0%
生物醫學影像暨放射科學學系	16.7%	0.0%	11.1%	27.8%	44.4%	0.0%	0.0%	100.0%
物理治療學系	46.2%	11.5%	15.4%	11.5%	3.8%	11.5%	0.0%	100.0%
運動醫學系	30.4%	26.1%	13.0%	4.3%	13.0%	13.0%	0.0%	100.0%
學士後中醫學系	72.2%	1.3%	6.3%	1.3%	3.8%	0.0%	15.2%	100.0%
營養學系	28.6%	19.0%	14.3%	4.8%	23.8%	9.5%	0.0%	100.0%
職業安全與衛生學系	57.1%	21.4%	7.1%	0.0%	0.0%	0.0%	14.3%	100.0%
醫務管理學系	25.0%	35.0%	10.0%	0.0%	0.0%	5.0%	25.0%	100.0%
醫學系	76.3%	4.3%	0.0%	0.0%	2.2%	6.5%	10.8%	100.0%
醫學檢驗生物技術學系	16.7%	55.6%	16.7%	0.0%	11.1%	0.0%	0.0%	100.0%
藥用化妝品學系	35.3%	35.3%	11.8%	5.9%	5.9%	0.0%	5.9%	100.0%
藥學系	51.0%	14.4%	13.5%	6.7%	8.7%	3.8%	1.9%	100.0%
護理學系	51.7%	13.8%	8.6%	1.7%	8.6%	1.7%	13.8%	100.0%
學士班 合計	52.6%	14.0%	8.2%	3.9%	8.0%	4.5%	8.8%	100.0%
碩士班								
系所	1 個月內	1-2 個月	2-3 個月	3-4 個月	4-6 個月	6 個月以上	畢業前已有專職工作	總計
中國藥學暨中藥資源學系碩士班	0.0%	50.0%	0.0%	0.0%	0.0%	0.0%	50.0%	100.0%
公共衛生學系碩士班	40.9%	27.3%	9.1%	4.5%	4.5%	9.1%	4.5%	100.0%
牙醫學系口腔醫學產業碩士班	0.0%	0.0%	25.0%	0.0%	0.0%	0.0%	75.0%	100.0%
牙醫學系碩士班	75.0%	25.0%	0.0%	0.0%	0.0%	0.0%	0.0%	100.0%
生物科技學系碩士班	40.0%	0.0%	20.0%	20.0%	20.0%	0.0%	0.0%	100.0%

生物醫學研究所碩士班	61.5%	0.0%	7.7%	0.0%	15.4%	7.7%	7.7%	100.0%
製藥碩士學位學程	33.3%	33.3%	0.0%	0.0%	0.0%	33.3%	0.0%	100.0%
營養學系碩士班	58.8%	35.3%	0.0%	0.0%	0.0%	0.0%	5.9%	100.0%
職業安全與衛生學系碩士班	55.6%	22.2%	0.0%	11.1%	0.0%	0.0%	11.1%	100.0%
醫務管理學系碩士在職專班	6.7%	0.0%	0.0%	0.0%	0.0%	0.0%	93.3%	100.0%
醫務管理學系碩士班	46.7%	13.3%	6.7%	6.7%	6.7%	6.7%	13.3%	100.0%
醫學檢驗生物技術學系碩士班	75.0%	0.0%	0.0%	0.0%	0.0%	0.0%	25.0%	100.0%
藥用化妝品學系碩士班	40.0%	0.0%	20.0%	0.0%	20.0%	0.0%	20.0%	100.0%
藥學系碩士班	64.3%	7.1%	7.1%	0.0%	0.0%	7.1%	14.3%	100.0%
護理學系碩士班	18.2%	0.0%	9.1%	0.0%	9.1%	0.0%	63.6%	100.0%
碩士班 合計	40.4%	13.9%	6.0%	3.0%	5.4%	4.2%	27.1%	100.0%
博士班								
系所	1 個月內	1-2 個月	2-3 個月	3-4 個月	4-6 個月	6 個月以上	畢業前已有專職工作	總計
公共衛生學系博士班	37.5%	0.0%	0.0%	0.0%	12.5%	25.0%	25.0%	100.0%
生物醫學研究所博士班	25.0%	8.3%	0.0%	8.3%	0.0%	0.0%	58.3%	100.0%
臨床醫學研究所博士班	0.0%	0.0%	0.0%	0.0%	0.0%	0.0%	100.0%	100.0%
博士班 合計	33.3%	4.4%	0.0%	2.2%	2.2%	4.4%	53.3%	100.0%
總計	49.2%	13.5%	7.3%	3.6%	7.2%	4.4%	14.7%	100.0%

◆ 畢業生人數少於 3(含)人之系所列計，但不公開數據。

六、110 學年度畢業滿一年畢業生全職工作平均每月收入

薪資範圍 \ 學制別	學士班	碩士班	博士班	總計
約新臺幣 22,000 元以下	0.9%	0.0%	0.0%	0.7%
約新臺幣 25,001 元至 28,000 元	0.6%	0.0%	0.0%	0.5%
約新臺幣 28,001 元至 31,000 元	4.0%	1.8%	0.0%	3.4%
約新臺幣 31,001 元至 34,000 元	3.9%	4.8%	0.0%	3.8%
約新臺幣 34,001 元至 37,000 元	4.9%	12.7%	0.0%	6.2%
約新臺幣 37,001 元至 40,000 元	6.3%	15.7%	0.0%	7.8%
約新臺幣 40,001 元至 43,000 元	5.2%	12.7%	0.0%	6.4%
約新臺幣 43,001 元至 46,000 元	3.5%	8.4%	0.0%	4.3%
約新臺幣 46,001 元至 49,000 元	2.9%	4.8%	2.2%	3.3%
約新臺幣 49,001 元至 52,000 元	5.6%	3.0%	0.0%	4.8%
約新臺幣 52,001 元至 55,000 元	4.2%	4.2%	0.0%	4.0%
約新臺幣 55,001 元至 60,000 元	6.3%	3.6%	15.6%	6.3%
約新臺幣 60,001 元至 65,000 元	10.2%	7.2%	8.9%	9.5%
約新臺幣 65,001 元至 70,000 元	7.6%	3.6%	4.4%	6.6%
約新臺幣 70,001 元至 75,000 元	7.3%	1.8%	8.9%	6.3%
約新臺幣 75,001 元至 80,000 元	4.8%	5.4%	2.2%	4.8%
約新臺幣 80,001 元至 85,000 元	4.3%	1.2%	0.0%	3.5%
約新臺幣 85,001 元至 90,000 元	4.9%	0.0%	4.4%	4.0%
約新臺幣 90,001 元至 95,000 元	3.4%	0.0%	2.2%	2.7%
約新臺幣 95,001 元至 100,000 元	2.5%	0.0%	4.4%	2.1%
約新臺幣 100,001 元至 110,000 元	2.6%	0.6%	6.7%	2.4%
約新臺幣 110,001 元至 120,000 元	1.4%	1.2%	0.0%	1.3%
約新臺幣 120,001 元至 130,000 元	0.6%	0.0%	4.4%	0.7%
約新臺幣 130,001 元至 140,000 元	0.2%	0.6%	2.2%	0.3%
約新臺幣 140,001 元至 150,000 元	0.9%	0.0%	0.0%	0.7%
約新臺幣 150,001 元至 170,000 元	0.5%	0.0%	0.0%	0.3%
約新臺幣 170,001 元至 190,000 元	0.3%	0.0%	0.0%	0.2%
約新臺幣 190,001 元至 210,000 元	0.2%	0.6%	0.0%	0.2%
約新臺幣 210,001 元以上	0.0%	6.0%	33.3%	2.9%
總計	100.0%	100.0%	100.0%	100.0%

七、110 學年度畢業滿一年畢業生認為所具備的專業能力與工作所要求的相符程度

學士班						
系所	非常符合	符合	尚可	不符合	非常不符合	總計
中國藥學暨中藥資源學系	25.0%	50.0%	12.5%	12.5%	0.0%	100.0%
中醫學系乙組	24.5%	61.2%	12.2%	2.0%	0.0%	100.0%
中醫學系甲組	43.2%	54.1%	2.7%	0.0%	0.0%	100.0%
公共衛生學系	0.0%	50.0%	50.0%	0.0%	0.0%	100.0%
牙醫學系	54.0%	40.0%	6.0%	0.0%	0.0%	100.0%
生物科技學系	20.0%	20.0%	40.0%	0.0%	20.0%	100.0%
生物醫學影像暨放射科學學系	22.2%	55.6%	22.2%	0.0%	0.0%	100.0%
物理治療學系	50.0%	30.8%	19.2%	0.0%	0.0%	100.0%
運動醫學系	34.8%	34.8%	21.7%	4.3%	4.3%	100.0%
學士後中醫學系	20.3%	69.6%	8.9%	1.3%	0.0%	100.0%
營養學系	19.0%	42.9%	28.6%	4.8%	4.8%	100.0%
職業安全與衛生學系	28.6%	42.9%	14.3%	7.1%	7.1%	100.0%
醫務管理學系	20.0%	35.0%	35.0%	5.0%	5.0%	100.0%
醫學系	44.1%	39.8%	12.9%	2.2%	1.1%	100.0%
醫學檢驗生物技術學系	50.0%	27.8%	11.1%	11.1%	0.0%	100.0%
藥用化妝品學系	23.5%	29.4%	29.4%	5.9%	11.8%	100.0%
藥學系	29.8%	49.0%	20.2%	1.0%	0.0%	100.0%
護理學系	19.0%	70.7%	6.9%	3.4%	0.0%	100.0%
學士班 合計	31.9%	49.5%	15.0%	2.3%	1.2%	100.0%
碩士班						
系所	非常符合	符合	尚可	不符合	非常不符合	總計
中國藥學暨中藥資源學系碩士班	0.0%	100.0%	0.0%	0.0%	0.0%	100.0%
公共衛生學系碩士班	50.0%	45.5%	0.0%	4.5%	0.0%	100.0%
牙醫學系口腔醫學產業碩士班	75.0%	0.0%	25.0%	0.0%	0.0%	100.0%
牙醫學系碩士班	50.0%	50.0%	0.0%	0.0%	0.0%	100.0%
生物科技學系碩士班	60.0%	0.0%	20.0%	20.0%	0.0%	100.0%
生物醫學研究所碩士班	38.5%	46.2%	15.4%	0.0%	0.0%	100.0%
製藥碩士學位學程	33.3%	33.3%	33.3%	0.0%	0.0%	100.0%
營養學系碩士班	41.2%	47.1%	11.8%	0.0%	0.0%	100.0%
職業安全與衛生學系碩士班	66.7%	33.3%	0.0%	0.0%	0.0%	100.0%

醫務管理學系碩士在職專班	53.3%	46.7%	0.0%	0.0%	0.0%	100.0%
醫務管理學系碩士班	33.3%	33.3%	33.3%	0.0%	0.0%	100.0%
醫學檢驗生物技術學系碩士班	50.0%	50.0%	0.0%	0.0%	0.0%	100.0%
藥用化妝品學系碩士班	60.0%	40.0%	0.0%	0.0%	0.0%	100.0%
藥學系碩士班	14.3%	57.1%	21.4%	7.1%	0.0%	100.0%
護理學系碩士班	27.3%	63.6%	9.1%	0.0%	0.0%	100.0%
碩士班 合計	42.2%	44.0%	12.0%	1.8%	0.0%	100.0%
博士班						
系所	非常符合	符合	尚可	不符合	非常不符合	總計
公共衛生學系博士班	100.0%	0.0%	0.0%	0.0%	0.0%	100.0%
生物醫學研究所博士班	41.7%	50.0%	8.3%	0.0%	0.0%	100.0%
臨床醫學研究所博士班	25.0%	50.0%	25.0%	0.0%	0.0%	100.0%
博士班 合計	64.4%	28.9%	6.7%	0.0%	0.0%	100.0%
總計	35.6%	47.4%	14.0%	2.1%	0.9%	100.0%

◆ 畢業生人數少於 3(含)人之系所列計，但不公開數據。

八、110 學年度畢業滿一年畢業生目前的工作內容，是否需要具備專業證照

學士班			
系所	需要	不需要	總計
中國藥學暨中藥資源學系	25.0%	75.0%	100.0%
中醫學系乙組	100.0%	0.0%	100.0%
中醫學系甲組	100.0%	0.0%	100.0%
公共衛生學系	25.0%	75.0%	100.0%
牙醫學系	100.0%	0.0%	100.0%
生物科技學系	20.0%	80.0%	100.0%
生物醫學影像暨放射科學學系	72.2%	27.8%	100.0%
物理治療學系	100.0%	0.0%	100.0%
運動醫學系	69.6%	30.4%	100.0%
學士後中醫學系	100.0%	0.0%	100.0%
營養學系	57.1%	42.9%	100.0%
職業安全與衛生學系	71.4%	28.6%	100.0%
醫務管理學系	25.0%	75.0%	100.0%
醫學系	100.0%	0.0%	100.0%
醫學檢驗生物技術學系	83.3%	16.7%	100.0%
藥用化妝品學系	23.5%	76.5%	100.0%
藥學系	96.2%	3.8%	100.0%
護理學系	94.8%	5.2%	100.0%
學士班 合計	87.8%	12.2%	100.0%
碩士班			
系所	需要	不需要	總計
中國藥學暨中藥資源學系碩士班	0.0%	100.0%	100.0%
公共衛生學系碩士班	45.5%	54.5%	100.0%
牙醫學系口腔醫學產業碩士班	50.0%	50.0%	100.0%
牙醫學系碩士班	75.0%	25.0%	100.0%
生物科技學系碩士班	40.0%	60.0%	100.0%
生物醫學研究所碩士班	38.5%	61.5%	100.0%

製藥碩士學位學程	33.3%	66.7%	100.0%
營養學系碩士班	58.8%	41.2%	100.0%
職業安全與衛生學系碩士班	100.0%	0.0%	100.0%
醫務管理學系碩士在職專班	86.7%	13.3%	100.0%
醫務管理學系碩士班	13.3%	86.7%	100.0%
醫學檢驗生物技術學系碩士班	100.0%	0.0%	100.0%
藥用化妝品學系碩士班	20.0%	80.0%	100.0%
藥學系碩士班	78.6%	21.4%	100.0%
護理學系碩士班	100.0%	0.0%	100.0%
碩士班 合計	59.6%	40.4%	100.0%
博士班			
系所	需要	不需要	總計
公共衛生學系博士班	87.5%	12.5%	100.0%
生物醫學研究所博士班	58.3%	41.7%	100.0%
臨床醫學研究所博士班	100.0%	0.0%	100.0%
博士班 合計	68.9%	31.1%	100.0%
總計	81.4%	18.6%	100.0%

◆ 畢業生人數少於 3(含)人之系所列計，但不公開數據。

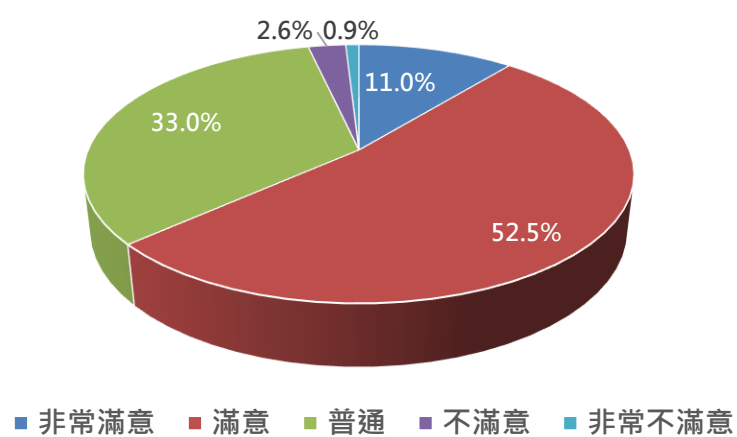
九、110 學年度畢業滿一年畢業生對目前工作的整體滿意度

學士班						
系所	非常滿意	滿意	普通	不滿意	非常不滿意	總計
中國藥學暨中藥資源學系	0.0%	50.0%	50.0%	0.0%	0.0%	100.0%
中醫學系乙組	12.2%	63.3%	24.5%	0.0%	0.0%	100.0%
中醫學系甲組	24.3%	45.9%	27.0%	0.0%	2.7%	100.0%
公共衛生學系	0.0%	37.5%	62.5%	0.0%	0.0%	100.0%
牙醫學系	8.0%	62.0%	30.0%	0.0%	0.0%	100.0%
生物科技學系	0.0%	60.0%	40.0%	0.0%	0.0%	100.0%
生物醫學影像暨放射科學學系	0.0%	38.9%	55.6%	5.6%	0.0%	100.0%
物理治療學系	7.7%	53.8%	38.5%	0.0%	0.0%	100.0%
運動醫學系	13.0%	47.8%	34.8%	4.3%	0.0%	100.0%
學士後中醫學系	15.2%	55.7%	20.3%	6.3%	2.5%	100.0%
營養學系	9.5%	52.4%	33.3%	4.8%	0.0%	100.0%
職業安全與衛生學系	21.4%	28.6%	42.9%	0.0%	7.1%	100.0%
醫務管理學系	20.0%	20.0%	60.0%	0.0%	0.0%	100.0%
醫學系	16.1%	60.2%	20.4%	3.2%	0.0%	100.0%
醫學檢驗生物技術學系	0.0%	83.3%	16.7%	0.0%	0.0%	100.0%
藥用化妝品學系	5.9%	47.1%	47.1%	0.0%	0.0%	100.0%
藥學系	7.7%	51.0%	39.4%	1.9%	0.0%	100.0%
護理學系	3.4%	41.4%	44.8%	6.9%	3.4%	100.0%
學士班 合計	11.0%	52.5%	33.0%	2.6%	0.9%	100.0%
碩士班						
系所	非常滿意	滿意	普通	不滿意	非常不滿意	總計
中國藥學暨中藥資源學系碩士班	0.0%	50.0%	50.0%	0.0%	0.0%	100.0%
公共衛生學系碩士班	40.9%	40.9%	13.6%	4.5%	0.0%	100.0%
牙醫學系口腔醫學產業碩士班	50.0%	25.0%	25.0%	0.0%	0.0%	100.0%
牙醫學系碩士班	25.0%	25.0%	50.0%	0.0%	0.0%	100.0%
生物科技學系碩士班	0.0%	80.0%	20.0%	0.0%	0.0%	100.0%
生物醫學研究所碩士班	23.1%	53.8%	23.1%	0.0%	0.0%	100.0%
製藥碩士學位學程	0.0%	33.3%	66.7%	0.0%	0.0%	100.0%

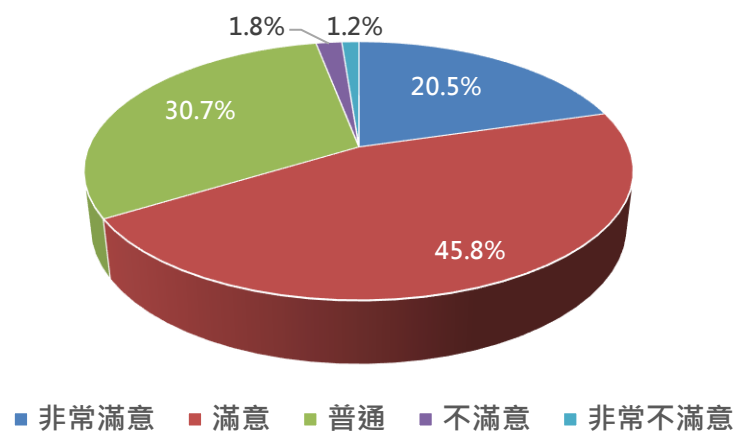
營養學系碩士班	5.9%	47.1%	41.2%	5.9%	0.0%	100.0%
職業安全與衛生學系碩士班	22.2%	55.6%	22.2%	0.0%	0.0%	100.0%
醫務管理學系碩士在職專班	26.7%	60.0%	6.7%	6.7%	0.0%	100.0%
醫務管理學系碩士班	20.0%	40.0%	40.0%	0.0%	0.0%	100.0%
醫學檢驗生物技術學系碩士班	0.0%	0.0%	100.0%	0.0%	0.0%	100.0%
藥用化妝品學系碩士班	0.0%	100.0%	0.0%	0.0%	0.0%	100.0%
藥學系碩士班	7.1%	57.1%	28.6%	0.0%	7.1%	100.0%
護理學系碩士班	18.2%	18.2%	54.5%	0.0%	9.1%	100.0%
碩士班 合計	20.5%	45.8%	30.7%	1.8%	1.2%	100.0%
博士班						
系所	非常滿意	滿意	普通	不滿意	非常不滿意	總計
公共衛生學系博士班	62.5%	37.5%	0.0%	0.0%	0.0%	100.0%
生物醫學研究所博士班	8.3%	66.7%	16.7%	8.3%	0.0%	100.0%
臨床醫學研究所博士班	0.0%	75.0%	0.0%	25.0%	0.0%	100.0%
博士班 合計	31.1%	48.9%	13.3%	4.4%	2.2%	100.0%
總計	13.9%	51.0%	31.5%	2.6%	1.0%	100.0%

◆ 畢業生人數少於 3(含)人之系所列計，但不公開數據。

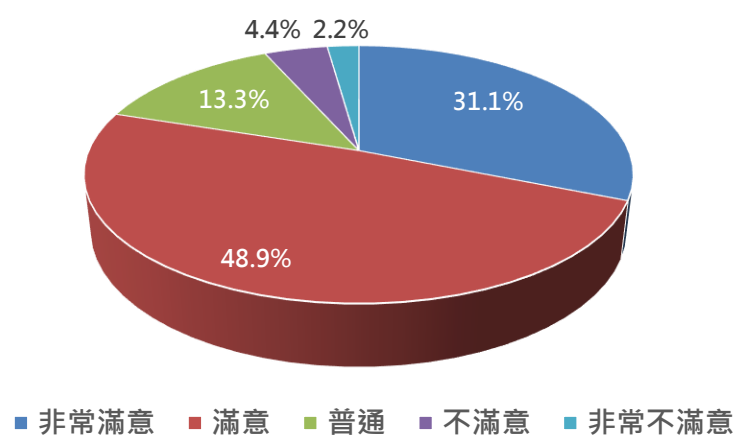
學士班



碩士班



博士班



十、 110 學年度畢業滿一年畢業生工作內容與原就讀系所之專業訓練課程相符程度

學士班						
系所	非常符合	符合	尚可	不符合	非常不符合	總計
中國藥學暨中藥資源學系	50.0%	25.0%	12.5%	12.5%	0.0%	100.0%
中醫學系乙組	28.6%	53.1%	16.3%	2.0%	0.0%	100.0%
中醫學系甲組	43.2%	54.1%	2.7%	0.0%	0.0%	100.0%
公共衛生學系	0.0%	37.5%	50.0%	12.5%	0.0%	100.0%
牙醫學系	68.0%	30.0%	2.0%	0.0%	0.0%	100.0%
生物科技學系	20.0%	20.0%	20.0%	20.0%	20.0%	100.0%
生物醫學影像暨放射科學學系	16.7%	72.2%	11.1%	0.0%	0.0%	100.0%
物理治療學系	38.5%	34.6%	23.1%	3.8%	0.0%	100.0%
運動醫學系	43.5%	13.0%	17.4%	13.0%	13.0%	100.0%
學士後中醫學系	17.7%	69.6%	11.4%	1.3%	0.0%	100.0%
營養學系	19.0%	33.3%	9.5%	19.0%	19.0%	100.0%
職業安全與衛生學系	35.7%	35.7%	7.1%	7.1%	14.3%	100.0%
醫務管理學系	5.0%	30.0%	40.0%	5.0%	20.0%	100.0%
醫學系	69.9%	26.9%	3.2%	0.0%	0.0%	100.0%
醫學檢驗生物技術學系	61.1%	22.2%	11.1%	5.6%	0.0%	100.0%
藥用化妝品學系	17.6%	35.3%	11.8%	17.6%	17.6%	100.0%
藥學系	39.4%	44.2%	13.5%	2.9%	0.0%	100.0%
護理學系	22.4%	69.0%	6.9%	0.0%	1.7%	100.0%
學士班 合計	38.4%	44.1%	11.3%	3.4%	2.8%	100.0%
碩士班						
系所	非常符合	符合	尚可	不符合	非常不符合	總計
中國藥學暨中藥資源學系碩士班	0.0%	50.0%	50.0%	0.0%	0.0%	100.0%
公共衛生學系碩士班	40.9%	45.5%	9.1%	4.5%	0.0%	100.0%
牙醫學系口腔醫學產業碩士班	75.0%	0.0%	25.0%	0.0%	0.0%	100.0%
牙醫學系碩士班	50.0%	50.0%	0.0%	0.0%	0.0%	100.0%
生物科技學系碩士班	20.0%	20.0%	20.0%	20.0%	20.0%	100.0%
生物醫學研究所碩士班	46.2%	23.1%	30.8%	0.0%	0.0%	100.0%

製藥碩士學位學程	33.3%	0.0%	66.7%	0.0%	0.0%	100.0%
營養學系碩士班	23.5%	64.7%	11.8%	0.0%	0.0%	100.0%
職業安全與衛生學系碩士班	44.4%	44.4%	11.1%	0.0%	0.0%	100.0%
醫務管理學系碩士在職專班	20.0%	40.0%	33.3%	6.7%	0.0%	100.0%
醫務管理學系碩士班	26.7%	40.0%	20.0%	13.3%	0.0%	100.0%
醫學檢驗生物技術學系碩士班	50.0%	50.0%	0.0%	0.0%	0.0%	100.0%
藥用化妝品學系碩士班	20.0%	60.0%	20.0%	0.0%	0.0%	100.0%
藥學系碩士班	28.6%	42.9%	28.6%	0.0%	0.0%	100.0%
護理學系碩士班	45.5%	36.4%	9.1%	9.1%	0.0%	100.0%
碩士班 合計	32.5%	42.8%	18.7%	5.4%	0.6%	100.0%
博士班						
系所	非常 符合	符合	尚可	不符合	非常 不符合	總計
公共衛生學系博士班	87.5%	12.5%	0.0%	0.0%	0.0%	100.0%
生物醫學研究所博士班	25.0%	41.7%	25.0%	8.3%	0.0%	100.0%
臨床醫學研究所博士班	0.0%	75.0%	0.0%	25.0%	0.0%	100.0%
博士班 合計	42.2%	40.0%	13.3%	4.4%	0.0%	100.0%
總計	37.5%	43.7%	12.8%	3.8%	2.2%	100.0%

◆ 畢業生人數少於 3(含)人之系所列計，但不公開數據。

十一、110 學年度畢業滿一年畢業生認為在校教育是否足夠讓其在工作上有好的表現

學士班						
系所	非常足夠	足夠	普通	不足夠	非常不足夠	總計
中國藥學暨中藥資源學系	0.0%	37.5%	37.5%	12.5%	12.5%	100.0%
中醫學系乙組	4.1%	61.2%	24.5%	10.2%	0.0%	100.0%
中醫學系甲組	10.8%	56.8%	27.0%	5.4%	0.0%	100.0%
公共衛生學系	0.0%	12.5%	75.0%	12.5%	0.0%	100.0%
牙醫學系	6.0%	62.0%	26.0%	4.0%	2.0%	100.0%
生物科技學系	20.0%	40.0%	40.0%	0.0%	0.0%	100.0%
生物醫學影像暨放射科學學系	0.0%	61.1%	38.9%	0.0%	0.0%	100.0%
物理治療學系	3.8%	30.8%	57.7%	3.8%	3.8%	100.0%
運動醫學系	4.3%	30.4%	43.5%	17.4%	4.3%	100.0%
學士後中醫學系	2.5%	58.2%	27.8%	10.1%	1.3%	100.0%
營養學系	0.0%	38.1%	42.9%	19.0%	0.0%	100.0%
職業安全與衛生學系	21.4%	35.7%	35.7%	0.0%	7.1%	100.0%
醫務管理學系	0.0%	40.0%	45.0%	10.0%	5.0%	100.0%
醫學系	19.4%	50.5%	24.7%	5.4%	0.0%	100.0%
醫學檢驗生物技術學系	11.1%	50.0%	38.9%	0.0%	0.0%	100.0%
藥用化妝品學系	0.0%	41.2%	58.8%	0.0%	0.0%	100.0%
藥學系	8.7%	43.3%	40.4%	6.7%	1.0%	100.0%
護理學系	10.3%	75.9%	12.1%	0.0%	1.7%	100.0%
學士班 合計	8.0%	51.4%	32.7%	6.5%	1.4%	100.0%
碩士班						
系所	非常足夠	足夠	普通	不足夠	非常不足夠	總計
中國藥學暨中藥資源學系碩士班	0.0%	0.0%	100.0%	0.0%	0.0%	100.0%
公共衛生學系碩士班	36.4%	40.9%	18.2%	4.5%	0.0%	100.0%
牙醫學系口腔醫學產業碩士班	25.0%	25.0%	50.0%	0.0%	0.0%	100.0%
牙醫學系碩士班	25.0%	75.0%	0.0%	0.0%	0.0%	100.0%
生物科技學系碩士班	0.0%	80.0%	0.0%	0.0%	20.0%	100.0%
生物醫學研究所碩士班	15.4%	61.5%	23.1%	0.0%	0.0%	100.0%
製藥碩士學位學程	0.0%	33.3%	33.3%	33.3%	0.0%	100.0%
營養學系碩士班	5.9%	58.8%	23.5%	11.8%	0.0%	100.0%

職業安全與衛生學系碩士班	22.2%	55.6%	22.2%	0.0%	0.0%	100.0%
醫務管理學系碩士在職專班	13.3%	53.3%	33.3%	0.0%	0.0%	100.0%
醫務管理學系碩士班	6.7%	73.3%	20.0%	0.0%	0.0%	100.0%
醫學檢驗生物技術學系碩士班	25.0%	75.0%	0.0%	0.0%	0.0%	100.0%
藥用化妝品學系碩士班	20.0%	60.0%	20.0%	0.0%	0.0%	100.0%
藥學系碩士班	14.3%	57.1%	21.4%	7.1%	0.0%	100.0%
護理學系碩士班	27.3%	54.5%	18.2%	0.0%	0.0%	100.0%
碩士班 合計	16.9%	54.2%	22.9%	5.4%	0.6%	100.0%
博士班						
系所	非常足夠	足夠	普通	不足夠	非常不足夠	總計
公共衛生學系博士班	75.0%	25.0%	0.0%	0.0%	0.0%	100.0%
生物醫學研究所博士班	8.3%	83.3%	8.3%	0.0%	0.0%	100.0%
臨床醫學研究所博士班	0.0%	75.0%	0.0%	25.0%	0.0%	100.0%
博士班 合計	26.7%	60.0%	6.7%	6.7%	0.0%	100.0%
總計	10.7%	52.4%	29.5%	6.3%	1.2%	100.0%

◆ 畢業生人數少於 3(含)人之系所列計，但不公開數據。

十二、 110 學年度畢業滿一年畢業生認為那些學習經驗對目前的工作有所幫助

學士班											
系所	專業知識 、知能傳授	建立同學 及老師人脈	校內實 務課程	校外業 界實習	社團 活動	語言 學習	參與國際 交流活動	志工服務 、服務學習	擔任研究 或教學助理	其它	總計
中國藥學暨中藥資源學系	25.0%	15.0%	15.0%	25.0%	15.0%	0.0%	0.0%	0.0%	5.0%	0.0%	100.0%
中醫學系乙組	25.0%	15.6%	25.0%	20.8%	5.2%	1.0%	3.1%	2.1%	2.1%	0.0%	100.0%
中醫學系甲組	41.9%	6.5%	22.6%	19.4%	1.6%	1.6%	1.6%	1.6%	3.2%	0.0%	100.0%
公共衛生學系	35.0%	20.0%	15.0%	10.0%	5.0%	0.0%	0.0%	10.0%	5.0%	0.0%	100.0%
牙醫學系	37.2%	20.2%	28.7%	8.5%	0.0%	1.6%	1.6%	2.3%	0.0%	0.0%	100.0%
生物科技學系	20.0%	13.3%	13.3%	20.0%	6.7%	13.3%	6.7%	0.0%	6.7%	0.0%	100.0%
生物醫學影像暨放射科學學系	46.2%	11.5%	7.7%	34.6%	0.0%	0.0%	0.0%	0.0%	0.0%	0.0%	100.0%
物理治療學系	32.3%	16.9%	16.9%	24.6%	6.2%	1.5%	0.0%	0.0%	1.5%	0.0%	100.0%
運動醫學系	34.7%	16.3%	14.3%	26.5%	2.0%	2.0%	0.0%	0.0%	4.1%	0.0%	100.0%
學士後中醫學系	21.0%	16.1%	23.1%	25.9%	6.3%	0.7%	1.4%	4.9%	0.7%	0.0%	100.0%
營養學系	31.9%	8.5%	19.1%	17.0%	2.1%	14.9%	0.0%	2.1%	2.1%	2.1%	100.0%
職業安全與衛生學系	32.1%	10.7%	14.3%	14.3%	3.6%	14.3%	0.0%	0.0%	10.7%	0.0%	100.0%
醫務管理學系	27.5%	12.5%	17.5%	20.0%	5.0%	10.0%	2.5%	2.5%	2.5%	0.0%	100.0%
醫學系	39.1%	22.2%	25.8%	4.4%	4.0%	1.3%	0.4%	0.9%	1.8%	0.0%	100.0%
醫學檢驗生物技術學系	41.5%	4.9%	17.1%	29.3%	2.4%	0.0%	0.0%	2.4%	2.4%	0.0%	100.0%
藥用化妝品學系	28.6%	16.7%	23.8%	9.5%	4.8%	7.1%	0.0%	9.5%	0.0%	0.0%	100.0%
藥學系	33.5%	12.1%	17.7%	25.6%	4.7%	1.9%	0.0%	4.7%	0.0%	0.0%	100.0%
護理學系	36.6%	18.7%	24.6%	10.4%	4.5%	3.0%	0.0%	2.2%	0.0%	0.0%	100.0%

學士班 合計	33.4%	15.8%	21.6%	17.4%	4.1%	2.7%	0.8%	2.6%	1.5%	0.1%	100.0%
碩士班											
系所	專業知識 、知能傳授	建立同學 及老師人脈	校內實 務課程	校外業 界實習	社團 活動	語言 學習	參與國際 交流活動	志工服務 、服務學習	擔任研究 或教學助理	其它	總計
中國藥學暨中藥資源學系碩士班	33.3%	16.7%	16.7%	16.7%	0.0%	0.0%	0.0%	0.0%	16.7%	0.0%	100.0%
公共衛生學系碩士班	25.4%	22.0%	25.4%	11.9%	3.4%	1.7%	1.7%	1.7%	6.8%	0.0%	100.0%
牙醫學系口腔醫學產業碩士班	20.0%	30.0%	10.0%	20.0%	0.0%	10.0%	10.0%	0.0%	0.0%	0.0%	100.0%
牙醫學系碩士班	37.5%	25.0%	12.5%	0.0%	12.5%	0.0%	0.0%	12.5%	0.0%	0.0%	100.0%
生物科技學系碩士班	22.2%	11.1%	0.0%	0.0%	0.0%	11.1%	0.0%	11.1%	33.3%	11.1%	100.0%
生物醫學研究所碩士班	40.7%	14.8%	11.1%	7.4%	0.0%	7.4%	0.0%	3.7%	14.8%	0.0%	100.0%
製藥碩士學位學程	28.6%	0.0%	28.6%	28.6%	0.0%	0.0%	0.0%	0.0%	14.3%	0.0%	100.0%
營養學系碩士班	40.0%	31.4%	2.9%	8.6%	0.0%	0.0%	0.0%	0.0%	17.1%	0.0%	100.0%
職業安全與衛生學系碩士班	42.9%	9.5%	9.5%	19.0%	0.0%	4.8%	0.0%	0.0%	14.3%	0.0%	100.0%
醫務管理學系碩士在職專班	39.5%	36.8%	13.2%	0.0%	5.3%	2.6%	0.0%	0.0%	2.6%	0.0%	100.0%
醫務管理學系碩士班	20.5%	20.5%	15.4%	23.1%	2.6%	7.7%	0.0%	0.0%	7.7%	2.6%	100.0%
醫學檢驗生物技術學系碩士班	50.0%	25.0%	12.5%	0.0%	0.0%	12.5%	0.0%	0.0%	0.0%	0.0%	100.0%
藥用化妝品學系碩士班	40.0%	10.0%	10.0%	0.0%	0.0%	0.0%	0.0%	0.0%	30.0%	10.0%	100.0%
藥學系碩士班	28.2%	20.5%	5.1%	12.8%	5.1%	7.7%	5.1%	0.0%	15.4%	0.0%	100.0%
護理學系碩士班	40.9%	13.6%	27.3%	9.1%	0.0%	4.5%	0.0%	0.0%	4.5%	0.0%	100.0%
碩士班 合計	33.9%	22.4%	13.0%	9.9%	2.3%	4.4%	1.0%	1.3%	10.7%	1.0%	100.0%
博士班											
系所	專業知識 、知能傳授	建立同學 及老師人脈	校內實 務課程	校外業 界實習	社團 活動	語言 學習	參與國際 交流活動	志工服務 、服務學習	擔任研究 或教學助理	其它	總計

公共衛生學系博士班	33.3%	33.3%	23.8%	4.8%	0.0%	0.0%	0.0%	0.0%	4.8%	0.0%	100.0%
生物醫學研究所博士班	40.7%	25.9%	11.1%	7.4%	0.0%	0.0%	0.0%	3.7%	11.1%	0.0%	100.0%
臨床醫學研究所博士班	33.3%	33.3%	22.2%	0.0%	0.0%	0.0%	0.0%	0.0%	11.1%	0.0%	100.0%
博士班 合計	38.5%	30.8%	14.4%	4.8%	0.0%	0.0%	2.9%	1.0%	7.7%	0.0%	100.0%
總計	33.7%	18.0%	19.5%	15.2%	3.5%	2.9%	1.0%	2.3%	3.7%	0.3%	100.0%

◆ 畢業生人數少於 3(含)人之系所列計，但不公開數據。

十三、110 學年度畢業滿一年全職工作畢業生是否為了工作
或自我生涯發展有進修或考試，以提升自我專業能力？

學士班			
系所	有	沒有	總計
中國藥學暨中藥資源學系	37.5%	62.5%	100.0%
中醫學系乙組	42.9%	57.1%	100.0%
中醫學系甲組	62.2%	37.8%	100.0%
公共衛生學系	87.5%	12.5%	100.0%
牙醫學系	78.0%	22.0%	100.0%
生物科技學系	20.0%	80.0%	100.0%
生物醫學影像暨放射科學學系	5.6%	94.4%	100.0%
物理治療學系	61.5%	38.5%	100.0%
運動醫學系	87.0%	13.0%	100.0%
學士後中醫學系	24.1%	75.9%	100.0%
營養學系	66.7%	33.3%	100.0%
職業安全與衛生學系	92.9%	7.1%	100.0%
醫務管理學系	75.0%	25.0%	100.0%
醫學系	48.4%	51.6%	100.0%
醫學檢驗生物技術學系	22.2%	77.8%	100.0%
藥用化妝品學系	47.1%	52.9%	100.0%
藥學系	27.9%	72.1%	100.0%
護理學系	29.3%	70.7%	100.0%
學士班 合計	45.5%	54.5%	100.0%
碩士班			
系所	有	沒有	總計
中國藥學暨中藥資源學系碩士班	0.0%	100.0%	100.0%
公共衛生學系碩士班	31.8%	68.2%	100.0%
牙醫學系口腔醫學產業碩士班	100.0%	0.0%	100.0%
牙醫學系碩士班	75.0%	25.0%	100.0%
生物科技學系碩士班	40.0%	60.0%	100.0%
生物醫學研究所碩士班	61.5%	38.5%	100.0%

製藥碩士學位學程	33.3%	66.7%	100.0%
營養學系碩士班	76.5%	23.5%	100.0%
職業安全與衛生學系碩士班	100.0%	0.0%	100.0%
醫務管理學系碩士在職專班	73.3%	26.7%	100.0%
醫務管理學系碩士班	46.7%	53.3%	100.0%
醫學檢驗生物技術學系碩士班	100.0%	0.0%	100.0%
藥用化妝品學系碩士班	60.0%	40.0%	100.0%
藥學系碩士班	57.1%	42.9%	100.0%
護理學系碩士班	63.6%	36.4%	100.0%
碩士班 合計	61.4%	38.6%	100.0%
博士班			
系所	有	沒有	總計
公共衛生學系博士班	37.5%	62.5%	100.0%
生物醫學研究所博士班	66.7%	33.3%	100.0%
臨床醫學研究所博士班	75.0%	25.0%	100.0%
博士班 合計	66.7%	33.3%	100.0%
總計	49.7%	50.3%	100.0%

◆ 畢業生人數少於 3(含)人之系所列計，但不公開數據。

十四、110 學年度畢業滿一年畢業生為提升自我專業能力從事進修或考試的狀況

學士班										
系所	進修		考照						其他	總計
	出國 進修	國內 進修	國家 考試	技術士 證照	金融 證照	語言 證照	電腦 認證	教師證		
中國藥學暨中藥資源學系	0.0%	33.3%	0.0%	66.7%	0.0%	0.0%	0.0%	0.0%	0.0%	100.0%
中醫學系乙組	0.0%	42.9%	28.6%	0.0%	0.0%	4.8%	0.0%	0.0%	23.8%	100.0%
中醫學系甲組	4.3%	13.0%	65.2%	0.0%	0.0%	0.0%	0.0%	0.0%	17.4%	100.0%
公共衛生學系	0.0%	0.0%	71.4%	0.0%	14.3%	0.0%	0.0%	0.0%	14.3%	100.0%
牙醫學系	7.7%	61.5%	20.5%	0.0%	2.6%	5.1%	0.0%	0.0%	2.6%	100.0%
生物科技學系	0.0%	100.0%	0.0%	0.0%	0.0%	0.0%	0.0%	0.0%	0.0%	100.0%
生物醫學影像暨放射科學學系	0.0%	0.0%	100.0%	0.0%	0.0%	0.0%	0.0%	0.0%	0.0%	100.0%
物理治療學系	0.0%	37.5%	18.8%	12.5%	0.0%	12.5%	0.0%	0.0%	18.8%	100.0%
運動醫學系	0.0%	20.0%	20.0%	40.0%	5.0%	10.0%	0.0%	5.0%	0.0%	100.0%
學士後中醫學系	0.0%	52.6%	21.1%	0.0%	0.0%	0.0%	0.0%	0.0%	26.3%	100.0%
營養學系	7.1%	14.3%	28.6%	7.1%	7.1%	28.6%	0.0%	0.0%	7.1%	100.0%
職業安全與衛生學系	0.0%	23.1%	7.7%	38.5%	0.0%	23.1%	0.0%	0.0%	7.7%	100.0%
醫務管理學系	0.0%	13.3%	6.7%	40.0%	0.0%	26.7%	6.7%	0.0%	6.7%	100.0%
醫學系	8.9%	20.0%	57.8%	2.2%	0.0%	8.9%	0.0%	0.0%	2.2%	100.0%
醫學檢驗生物技術學系	0.0%	25.0%	50.0%	0.0%	25.0%	0.0%	0.0%	0.0%	0.0%	100.0%
藥用化妝品學系	0.0%	12.5%	0.0%	12.5%	0.0%	37.5%	0.0%	0.0%	37.5%	100.0%

藥學系	0.0%	41.4%	13.8%	6.9%	0.0%	20.7%	0.0%	0.0%	17.2%	100.0%
護理學系	0.0%	35.3%	41.2%	0.0%	0.0%	11.8%	0.0%	0.0%	11.8%	100.0%
學士班 合計	3.1%	31.9%	30.8%	9.5%	1.7%	11.2%	0.3%	0.3%	11.2%	100.0%
碩士班										
系所	進修		考照						其他	總計
	出國 進修	國內 進修	國家 考試	技術士 證照	金融 證照	語言 證照	電腦 認證	教師證		
公共衛生學系碩士班	0.0%	14.3%	42.9%	14.3%	0.0%	28.6%	0.0%	0.0%	0.0%	100.0%
牙醫學系口腔醫學產業碩士班	0.0%	75.0%	0.0%	25.0%	0.0%	0.0%	0.0%	0.0%	0.0%	100.0%
牙醫學系碩士班	33.3%	66.7%	0.0%	0.0%	0.0%	0.0%	0.0%	0.0%	0.0%	100.0%
生物科技學系碩士班	0.0%	50.0%	0.0%	0.0%	0.0%	0.0%	0.0%	0.0%	50.0%	100.0%
生物醫學研究所碩士班	25.0%	37.5%	25.0%	0.0%	0.0%	12.5%	0.0%	0.0%	0.0%	100.0%
製藥碩士學位學程	0.0%	100.0%	0.0%	0.0%	0.0%	0.0%	0.0%	0.0%	0.0%	100.0%
營養學系碩士班	0.0%	23.1%	30.8%	30.8%	0.0%	7.7%	7.7%	0.0%	0.0%	100.0%
職業安全與衛生學系碩士班	0.0%	0.0%	0.0%	100.0%	0.0%	0.0%	0.0%	0.0%	0.0%	100.0%
醫務管理學系碩士在職專班	9.1%	72.7%	0.0%	9.1%	0.0%	9.1%	0.0%	0.0%	0.0%	100.0%
醫務管理學系碩士班	14.3%	28.6%	0.0%	0.0%	0.0%	42.9%	0.0%	0.0%	14.3%	100.0%
醫學檢驗生物技術學系碩士班	0.0%	100.0%	0.0%	0.0%	0.0%	0.0%	0.0%	0.0%	0.0%	100.0%
藥用化妝品學系碩士班	0.0%	33.3%	0.0%	0.0%	0.0%	66.7%	0.0%	0.0%	0.0%	100.0%
藥學系碩士班	0.0%	37.5%	0.0%	12.5%	0.0%	25.0%	12.5%	0.0%	12.5%	100.0%
護理學系碩士班	0.0%	100.0%	0.0%	0.0%	0.0%	0.0%	0.0%	0.0%	0.0%	100.0%

中西醫結合研究所碩士班	0.0%	100.0%	0.0%	0.0%	0.0%	0.0%	0.0%	0.0%	0.0%	100.0%
碩士班 合計	4.9%	48.0%	9.8%	19.6%	0.0%	12.7%	2.0%	0.0%	2.9%	100.0%
博士班										
系所	進修		考照						其他	總計
	出國 進修	國內 進修	國家 考試	技術士 證照	金融 證照	語言 證照	電腦 認證	教師證		
公共衛生學系博士班	0.0%	66.7%	0.0%	0.0%	0.0%	0.0%	0.0%	0.0%	33.3%	100.0%
生物醫學研究所博士班	37.5%	62.5%	0.0%	0.0%	0.0%	0.0%	0.0%	0.0%	0.0%	100.0%
臨床醫學研究所博士班	33.3%	66.7%	0.0%	0.0%	0.0%	0.0%	0.0%	0.0%	0.0%	100.0%
博士班 合計	16.7%	66.7%	3.3%	6.7%	0.0%	3.3%	0.0%	0.0%	3.3%	100.0%
總計	4.4%	38.2%	23.9%	11.7%	1.2%	11.0%	0.7%	0.2%	8.7%	100.0%

◆ 畢業生人數少於 3(含)人之系所列計，但不公開數據。

十五、110 學年度畢業滿一年畢業生認為哪些參與過的職涯活動或就業服務有幫助

學士班											
系所	UCAN	職涯、就業諮詢	職涯發展課程	業界實習、參訪	企業徵才說明會	校園徵才博覽會	定期工作訊息	校內工讀	校外工讀	其他	小計
中醫學系乙組	0.0%	0.0%	0.0%	100.0%	0.0%	0.0%	0.0%	0.0%	0.0%	0.0%	100.0%
中醫學系甲組	0.0%	0.0%	0.0%	50.0%	0.0%	0.0%	0.0%	0.0%	50.0%	0.0%	100.0%
公共衛生學系	18.8%	6.3%	18.8%	18.8%	6.3%	6.3%	0.0%	25.0%	0.0%	0.0%	100.0%
牙醫學系	26.7%	20.0%	6.7%	26.7%	6.7%	0.0%	13.3%	0.0%	0.0%	0.0%	100.0%
生物科技學系	31.6%	5.3%	15.8%	31.6%	0.0%	0.0%	0.0%	10.5%	5.3%	0.0%	100.0%
生物醫學影像暨放射科學學系	57.9%	0.0%	5.3%	36.8%	0.0%	0.0%	0.0%	0.0%	0.0%	0.0%	100.0%
物理治療學系	26.7%	0.0%	13.3%	40.0%	0.0%	0.0%	6.7%	6.7%	6.7%	0.0%	100.0%
運動醫學系	33.3%	16.7%	0.0%	33.3%	0.0%	16.7%	0.0%	0.0%	0.0%	0.0%	100.0%
學士後中醫學系	33.3%	33.3%	33.3%	0.0%	0.0%	0.0%	0.0%	0.0%	0.0%	0.0%	100.0%
營養學系	28.6%	14.3%	21.4%	17.9%	0.0%	0.0%	7.1%	10.7%	0.0%	0.0%	100.0%
職業安全與衛生學系	37.5%	25.0%	0.0%	12.5%	0.0%	0.0%	0.0%	12.5%	12.5%	0.0%	100.0%
醫務管理學系	50.0%	33.3%	0.0%	0.0%	0.0%	0.0%	0.0%	16.7%	0.0%	0.0%	100.0%
醫學系	18.2%	18.2%	36.4%	9.1%	18.2%	0.0%	0.0%	0.0%	0.0%	0.0%	100.0%
醫學檢驗生物技術學系	35.2%	1.9%	20.4%	37.0%	0.0%	1.9%	1.9%	1.9%	0.0%	0.0%	100.0%
藥學系	10.3%	6.9%	24.1%	31.0%	27.6%	0.0%	0.0%	0.0%	0.0%	0.0%	100.0%
護理學系	35.7%	7.1%	7.1%	21.4%	0.0%	21.4%	0.0%	7.1%	0.0%	0.0%	100.0%
學士班 合計	30.1%	8.5%	16.3%	28.0%	4.9%	2.4%	2.4%	5.7%	1.6%	0.0%	100.0%

碩士班											
系所	UCAN	職涯、就業諮詢	職涯發展課程	業界實習、參訪	企業徵才說明會	校園徵才博覽會	定期工作訊息	校內工讀	校外工讀	其他	小計
公共衛生學系碩士班	0.0%	33.3%	0.0%	0.0%	0.0%	33.3%	0.0%	33.3%	0.0%	0.0%	100.0%
牙醫學系碩士班	100.0%	0.0%	0.0%	0.0%	0.0%	0.0%	0.0%	0.0%	0.0%	0.0%	100.0%
生物科技學系碩士班	33.3%	0.0%	0.0%	33.3%	0.0%	0.0%	33.3%	0.0%	0.0%	0.0%	100.0%
生物醫學研究所碩士班	12.5%	12.5%	12.5%	25.0%	12.5%	0.0%	0.0%	25.0%	0.0%	0.0%	100.0%
營養學系碩士班	0.0%	0.0%	0.0%	0.0%	0.0%	0.0%	0.0%	100.0%	0.0%	0.0%	100.0%
醫務管理學系碩士在職專班	0.0%	25.0%	25.0%	50.0%	0.0%	0.0%	0.0%	0.0%	0.0%	0.0%	100.0%
醫務管理學系碩士班	0.0%	0.0%	0.0%	0.0%	0.0%	0.0%	0.0%	100.0%	0.0%	0.0%	100.0%
藥學系碩士班	12.5%	12.5%	37.5%	25.0%	0.0%	12.5%	0.0%	0.0%	0.0%	0.0%	100.0%
碩士班 合計	12.1%	12.1%	21.2%	24.2%	3.0%	6.1%	6.1%	15.2%	0.0%	0.0%	100.0%
博士班											
系所	UCAN	職涯、就業諮詢	職涯發展課程	業界實習、參訪	企業徵才說明會	校園徵才博覽會	定期工作訊息	校內工讀	校外工讀	其他	小計
生物醫學研究所博士班	16.7%	16.7%	16.7%	16.7%	16.7%	0.0%	16.7%	0.0%	0.0%	0.0%	100.0%
博士班 合計	27.3%	9.1%	9.1%	18.2%	18.2%	9.1%	9.1%	0.0%	0.0%	0.0%	100.0%
總計	27.9%	9.0%	16.6%	27.2%	5.2%	3.1%	3.1%	6.6%	1.4%	0.0%	100.0%

◆ 畢業生人數少於 3(含)人之系所列計，但不公開數據。

十六、110 學年度畢業滿一年畢業生認為除了教授專業知識外，應加強學生哪些能力才能做好工作？

學士班											
系所	溝通表達能力	持續學習能力	人際互動能力	團隊合作能力	問題解決能力	創新能力	工作紀律、責任感及時間管理能力	資訊科技應用能力	外語能力	其他	合計
中國藥學暨中藥資源學系	8.2%	6.1%	10.2%	12.2%	16.3%	14.3%	6.1%	16.3%	10.2%	0.0%	100.0%
中醫學系乙組	19.6%	21.5%	14.0%	12.1%	15.9%	4.7%	6.5%	3.7%	0.9%	0.9%	100.0%
中醫學系甲組	18.2%	22.7%	10.2%	12.5%	10.2%	4.5%	5.7%	8.0%	4.5%	3.4%	100.0%
公共衛生學系	22.7%	9.8%	10.6%	5.3%	15.2%	3.8%	7.6%	12.1%	12.9%	0.0%	100.0%
牙醫學系	23.1%	15.4%	14.6%	6.9%	19.2%	10.8%	6.9%	1.5%	1.5%	0.0%	100.0%
生物科技學系	22.6%	13.2%	13.2%	10.4%	17.9%	7.5%	5.7%	3.8%	5.7%	0.0%	100.0%
生物醫學影像暨放射科學學系	10.7%	21.3%	12.0%	12.0%	16.0%	8.0%	10.7%	2.7%	6.7%	0.0%	100.0%
物理治療學系	23.2%	15.8%	18.9%	4.2%	18.9%	5.3%	5.3%	5.3%	2.1%	1.1%	100.0%
運動醫學系	21.7%	16.3%	7.6%	6.5%	18.5%	5.4%	7.6%	6.5%	6.5%	3.3%	100.0%
學士後中醫學系	21.2%	16.0%	10.9%	17.3%	16.7%	5.8%	7.7%	1.3%	1.9%	1.3%	100.0%
營養學系	15.1%	9.4%	16.5%	10.1%	19.4%	4.3%	7.2%	10.8%	7.2%	0.0%	100.0%
職業安全與衛生學系	29.5%	6.6%	14.8%	4.9%	9.8%	9.8%	4.9%	6.6%	9.8%	3.3%	100.0%
醫務管理學系	20.3%	11.4%	8.9%	8.9%	22.8%	6.3%	5.1%	10.1%	6.3%	0.0%	100.0%
醫學系	23.9%	20.1%	18.9%	10.4%	13.1%	3.9%	1.5%	3.5%	3.9%	0.8%	100.0%
醫學檢驗生物技術學系	18.2%	14.9%	5.8%	9.9%	19.8%	5.0%	6.6%	7.4%	12.4%	0.0%	100.0%
藥用化妝品學系	21.8%	9.2%	10.3%	6.9%	20.7%	8.0%	9.2%	6.9%	6.9%	0.0%	100.0%

藥學系	22.9%	15.9%	13.7%	8.3%	14.3%	5.4%	6.7%	6.4%	5.7%	0.6%	100.0%
護理學系	15.7%	12.6%	11.9%	16.4%	23.3%	3.1%	11.3%	2.5%	2.5%	0.6%	100.0%
學士班 合計	20.6%	15.0%	13.0%	10.0%	16.9%	5.8%	6.6%	5.8%	5.6%	0.8%	100.0%
碩士班											
系所	溝通表達 能力	持續學習 能力	人際互動 能力	團隊合作 能力	問題解決 能力	創新能力	工作紀 律、責任 感及時間 管理能力	資訊科技 應用能力	外語能力	其它	小計
中國藥學暨中藥資源學系碩士班	22.2%	5.6%	0.0%	11.1%	16.7%	22.2%	0.0%	5.6%	11.1%	5.6%	100.0%
公共衛生學系碩士班	20.0%	21.4%	22.9%	10.0%	8.6%	2.9%	2.9%	7.1%	4.3%	0.0%	100.0%
牙醫學系口腔醫學產業碩士班	15.4%	0.0%	30.8%	15.4%	23.1%	7.7%	7.7%	0.0%	0.0%	0.0%	100.0%
牙醫學系碩士班	20.0%	20.0%	20.0%	0.0%	0.0%	20.0%	0.0%	10.0%	10.0%	0.0%	100.0%
生物科技學系碩士班	21.4%	7.1%	14.3%	7.1%	14.3%	0.0%	7.1%	14.3%	7.1%	7.1%	100.0%
生物醫學研究所碩士班	28.1%	12.5%	6.3%	3.1%	21.9%	6.3%	9.4%	0.0%	12.5%	0.0%	100.0%
製藥碩士學位學程	33.3%	22.2%	0.0%	11.1%	33.3%	0.0%	0.0%	0.0%	0.0%	0.0%	100.0%
營養學系碩士班	18.0%	12.0%	20.0%	10.0%	24.0%	6.0%	4.0%	0.0%	6.0%	0.0%	100.0%
職業安全與衛生學系碩士班	26.1%	13.0%	8.7%	13.0%	21.7%	4.3%	8.7%	0.0%	0.0%	4.3%	100.0%
醫務管理學系碩士在職專班	24.4%	12.2%	9.8%	12.2%	12.2%	12.2%	2.4%	12.2%	2.4%	0.0%	100.0%
醫務管理學系碩士班	26.5%	6.1%	12.2%	8.2%	20.4%	4.1%	6.1%	10.2%	6.1%	0.0%	100.0%
醫學檢驗生物技術學系碩士班	12.5%	12.5%	12.5%	12.5%	37.5%	0.0%	12.5%	0.0%	0.0%	0.0%	100.0%
藥用化妝品學系碩士班	21.4%	7.1%	7.1%	0.0%	21.4%	7.1%	7.1%	14.3%	14.3%	0.0%	100.0%
藥學系碩士班	26.7%	4.4%	11.1%	11.1%	11.1%	8.9%	2.2%	15.6%	8.9%	0.0%	100.0%

護理學系碩士班	24.1%	20.7%	10.3%	13.8%	6.9%	3.4%	10.3%	6.9%	3.4%	0.0%	100.0%
碩士班 合計	22.6%	12.3%	12.9%	10.1%	16.8%	6.8%	4.7%	7.4%	5.7%	0.6%	100.0%
博士班											
系所	溝通表達 能力	持續學習 能力	人際互動 能力	團隊合作 能力	問題解決 能力	創新能力	工作紀 律、責任 感及時間 管理能力	資訊科技 應用能力	外語能力	其它	小計
公共衛生學系博士班	14.8%	18.5%	22.2%	7.4%	22.2%	14.8%	0.0%	0.0%	0.0%	0.0%	100.0%
生物醫學研究所博士班	18.8%	12.5%	6.3%	6.3%	18.8%	6.3%	15.6%	12.5%	3.1%	0.0%	100.0%
臨床醫學研究所博士班	0.0%	12.5%	12.5%	12.5%	25.0%	37.5%	0.0%	0.0%	0.0%	0.0%	100.0%
博士班 合計	18.0%	14.8%	10.2%	8.6%	18.0%	13.3%	8.6%	4.7%	3.9%	0.0%	100.0%
總計	20.8%	14.6%	12.9%	9.9%	16.9%	6.3%	6.4%	6.0%	5.5%	0.7%	100.0%

◆ 畢業生人數少於 3(含)人之系所列計，但不公開數據。

十七、110 學年度畢業滿一年畢業生對就學期間感受到的教育品質滿意度

1. 學校提供良好的專業理論課程

學士班						
系所	非常同意	同意	無意見	不同意	非常不同意	總計
中國藥學暨中藥資源學系	5.6%	38.9%	50.0%	5.6%	0.0%	100.0%
中醫學系乙組	7.0%	52.6%	33.3%	3.5%	3.5%	100.0%
中醫學系甲組	16.3%	51.0%	26.5%	6.1%	0.0%	100.0%
公共衛生學系	14.9%	63.8%	19.1%	2.1%	0.0%	100.0%
牙醫學系	9.8%	68.6%	15.7%	2.0%	3.9%	100.0%
生物科技學系	10.8%	70.3%	18.9%	0.0%	0.0%	100.0%
生物醫學影像暨放射科學學系	2.2%	62.2%	31.1%	4.4%	0.0%	100.0%
物理治療學系	10.8%	48.6%	35.1%	5.4%	0.0%	100.0%
運動醫學系	12.1%	57.6%	24.2%	6.1%	0.0%	100.0%
學士後中醫學系	6.2%	63.0%	21.0%	8.6%	1.2%	100.0%
營養學系	13.7%	62.7%	21.6%	2.0%	0.0%	100.0%
職業安全與衛生學系	23.3%	40.0%	30.0%	3.3%	3.3%	100.0%
醫務管理學系	7.1%	35.7%	53.6%	3.6%	0.0%	100.0%
醫學系	24.0%	48.1%	25.0%	1.9%	1.0%	100.0%
醫學檢驗生物技術學系	14.0%	68.0%	16.0%	0.0%	2.0%	100.0%
藥用化妝品學系	19.4%	58.1%	19.4%	3.2%	0.0%	100.0%
藥學系	18.5%	48.8%	27.8%	4.3%	0.6%	100.0%
護理學系	9.0%	76.1%	14.9%	0.0%	0.0%	100.0%
學士班 合計	13.6%	56.7%	25.3%	3.5%	0.9%	100.0%
碩士班						
系所	非常同意	同意	無意見	不同意	非常不同意	總計
中國藥學暨中藥資源學系碩士班	14.3%	57.1%	28.6%	0.0%	0.0%	100.0%
公共衛生學系碩士班	68.0%	24.0%	4.0%	4.0%	0.0%	100.0%
牙醫學系口腔醫學產業碩士班	40.0%	40.0%	20.0%	0.0%	0.0%	100.0%
牙醫學系碩士班	25.0%	75.0%	0.0%	0.0%	0.0%	100.0%

生物科技學系碩士班	0.0%	66.7%	33.3%	0.0%	0.0%	100.0%
生物醫學研究所碩士班	13.3%	60.0%	26.7%	0.0%	0.0%	100.0%
製藥碩士學位學程	0.0%	33.3%	0.0%	66.7%	0.0%	100.0%
營養學系碩士班	10.0%	70.0%	20.0%	0.0%	0.0%	100.0%
職業安全與衛生學系碩士班	33.3%	55.6%	11.1%	0.0%	0.0%	100.0%
醫務管理學系碩士在職專班	40.0%	33.3%	26.7%	0.0%	0.0%	100.0%
醫務管理學系碩士班	23.5%	58.8%	17.6%	0.0%	0.0%	100.0%
醫學檢驗生物技術學系碩士班	25.0%	75.0%	0.0%	0.0%	0.0%	100.0%
藥用化妝品學系碩士班	0.0%	100.0%	0.0%	0.0%	0.0%	100.0%
藥學系碩士班	6.3%	68.8%	25.0%	0.0%	0.0%	100.0%
護理學系碩士班	66.7%	16.7%	16.7%	0.0%	0.0%	100.0%
碩士班 合計	29.5%	50.5%	17.9%	2.1%	0.0%	100.0%
博士班						
系所	非常 同意	同意	無意見	不同意	非常 不同意	總計
公共衛生學系博士班	77.8%	22.2%	0.0%	0.0%	0.0%	100.0%
生物醫學研究所博士班	23.1%	46.2%	30.8%	0.0%	0.0%	100.0%
臨床醫學研究所博士班	25.0%	50.0%	0.0%	25.0%	0.0%	100.0%
博士班 合計	34.0%	52.0%	8.0%	6.0%	0.0%	100.0%
總計	16.9%	55.6%	23.4%	3.4%	0.7%	100.0%

◆ 畢業生人數少於 3(含)人之系所列計，但不公開數據。

2. 系(所)上的課程能符合工作所需

學士班						
系所	非常 同意	同意	無意見	不同意	非常 不同意	總計
中國藥學暨中藥資源學系	11.1%	33.3%	33.3%	16.7%	5.6%	100.0%
中醫學系乙組	5.3%	59.6%	29.8%	1.8%	3.5%	100.0%
中醫學系甲組	18.4%	46.9%	24.5%	8.2%	2.0%	100.0%
公共衛生學系	14.9%	34.0%	42.6%	8.5%	0.0%	100.0%
牙醫學系	15.7%	70.6%	11.8%	0.0%	2.0%	100.0%
生物科技學系	10.8%	35.1%	43.2%	10.8%	0.0%	100.0%
生物醫學影像暨放射科學學系	6.7%	68.9%	22.2%	2.2%	0.0%	100.0%
物理治療學系	8.1%	59.5%	27.0%	5.4%	0.0%	100.0%

運動醫學系	9.1%	48.5%	30.3%	12.1%	0.0%	100.0%
學士後中醫學系	6.2%	63.0%	18.5%	11.1%	1.2%	100.0%
營養學系	7.8%	56.9%	27.5%	7.8%	0.0%	100.0%
職業安全與衛生學系	20.0%	46.7%	26.7%	3.3%	3.3%	100.0%
醫務管理學系	0.0%	53.6%	39.3%	7.1%	0.0%	100.0%
醫學系	32.7%	39.4%	24.0%	2.9%	1.0%	100.0%
醫學檢驗生物技術學系	22.0%	68.0%	8.0%	2.0%	0.0%	100.0%
藥用化妝品學系	9.7%	35.5%	51.6%	3.2%	0.0%	100.0%
藥學系	19.1%	50.0%	25.9%	4.3%	0.6%	100.0%
護理學系	9.0%	76.1%	11.9%	3.0%	0.0%	100.0%
學士班 合計	14.5%	53.6%	25.6%	5.4%	0.9%	100.0%
碩士班						
系所	非常 同意	同意	無意見	不同意	非常 不同意	總計
中國藥學暨中藥資源學系碩士班	0.0%	85.7%	14.3%	0.0%	0.0%	100.0%
公共衛生學系碩士班	68.0%	12.0%	12.0%	8.0%	0.0%	100.0%
牙醫學系口腔醫學產業碩士班	40.0%	40.0%	20.0%	0.0%	0.0%	100.0%
牙醫學系碩士班	25.0%	75.0%	0.0%	0.0%	0.0%	100.0%
生物科技學系碩士班	0.0%	66.7%	16.7%	0.0%	16.7%	100.0%
生物醫學研究所碩士班	13.3%	60.0%	20.0%	6.7%	0.0%	100.0%
製藥碩士學位學程	0.0%	33.3%	0.0%	66.7%	0.0%	100.0%
營養學系碩士班	10.0%	65.0%	15.0%	10.0%	0.0%	100.0%
職業安全與衛生學系碩士班	22.2%	55.6%	22.2%	0.0%	0.0%	100.0%
醫務管理學系碩士在職專班	33.3%	46.7%	13.3%	6.7%	0.0%	100.0%
醫務管理學系碩士班	35.3%	47.1%	17.6%	0.0%	0.0%	100.0%
醫學檢驗生物技術學系碩士班	25.0%	75.0%	0.0%	0.0%	0.0%	100.0%
藥用化妝品學系碩士班	0.0%	83.3%	16.7%	0.0%	0.0%	100.0%
藥學系碩士班	6.3%	75.0%	18.8%	0.0%	0.0%	100.0%
護理學系碩士班	66.7%	8.3%	25.0%	0.0%	0.0%	100.0%
碩士班 合計	28.9%	49.5%	15.8%	4.7%	1.1%	100.0%
博士班						
系所	非常 同意	同意	無意見	不同意	非常 不同意	總計
公共衛生學系博士班	77.8%	22.2%	0.0%	0.0%	0.0%	100.0%

生物醫學研究所博士班	30.8%	30.8%	30.8%	7.7%	0.0%	100.0%
臨床醫學研究所博士班	25.0%	50.0%	0.0%	25.0%	0.0%	100.0%
博士班 合計	40.0%	44.0%	8.0%	8.0%	0.0%	100.0%
總計	17.8%	52.5%	23.3%	5.4%	0.9%	100.0%

◆ 畢業生人數少於 3(含)人之系所列計，但不公開數據。

3. 學校提供良好的專業師資

學士班						
系所	非常 同意	同意	無意見	不同意	非常 不同意	總計
中國藥學暨中藥資源學系	5.6%	50.0%	33.3%	11.1%	0.0%	100.0%
中醫學系乙組	8.8%	52.6%	31.6%	5.3%	1.8%	100.0%
中醫學系甲組	14.3%	51.0%	26.5%	8.2%	0.0%	100.0%
公共衛生學系	27.7%	51.1%	14.9%	6.4%	0.0%	100.0%
牙醫學系	9.8%	62.7%	23.5%	3.9%	0.0%	100.0%
生物科技學系	18.9%	67.6%	10.8%	2.7%	0.0%	100.0%
生物醫學影像暨放射科學學系	4.4%	62.2%	31.1%	2.2%	0.0%	100.0%
物理治療學系	10.8%	62.2%	24.3%	2.7%	0.0%	100.0%
運動醫學系	15.2%	39.4%	39.4%	6.1%	0.0%	100.0%
學士後中醫學系	7.4%	61.7%	14.8%	12.3%	3.7%	100.0%
營養學系	9.8%	72.5%	17.6%	0.0%	0.0%	100.0%
職業安全與衛生學系	23.3%	53.3%	13.3%	6.7%	3.3%	100.0%
醫務管理學系	14.3%	46.4%	35.7%	3.6%	0.0%	100.0%
醫學系	32.7%	42.3%	24.0%	1.0%	0.0%	100.0%
醫學檢驗生物技術學系	14.0%	68.0%	14.0%	4.0%	0.0%	100.0%
藥用化妝品學系	9.7%	71.0%	19.4%	0.0%	0.0%	100.0%
藥學系	17.3%	42.6%	34.0%	4.9%	1.2%	100.0%
護理學系	16.4%	71.6%	10.4%	1.5%	0.0%	100.0%
學士班 合計	15.7%	55.4%	23.6%	4.5%	0.7%	100.0%
碩士班						
系所	非常 同意	同意	無意見	不同意	非常 不同意	總計
中國藥學暨中藥資源學系碩士班	14.3%	42.9%	42.9%	0.0%	0.0%	100.0%
公共衛生學系碩士班	60.0%	24.0%	12.0%	4.0%	0.0%	100.0%

牙醫學系口腔醫學產業碩士班	60.0%	40.0%	0.0%	0.0%	0.0%	100.0%
牙醫學系碩士班	50.0%	50.0%	0.0%	0.0%	0.0%	100.0%
生物科技學系碩士班	16.7%	83.3%	0.0%	0.0%	0.0%	100.0%
生物醫學研究所碩士班	20.0%	66.7%	13.3%	0.0%	0.0%	100.0%
製藥碩士學位學程	0.0%	33.3%	33.3%	33.3%	0.0%	100.0%
營養學系碩士班	10.0%	70.0%	15.0%	5.0%	0.0%	100.0%
職業安全與衛生學系碩士班	33.3%	55.6%	11.1%	0.0%	0.0%	100.0%
醫務管理學系碩士在職專班	40.0%	46.7%	13.3%	0.0%	0.0%	100.0%
醫務管理學系碩士班	35.3%	58.8%	5.9%	0.0%	0.0%	100.0%
醫學檢驗生物技術學系碩士班	25.0%	75.0%	0.0%	0.0%	0.0%	100.0%
藥用化妝品學系碩士班	0.0%	100.0%	0.0%	0.0%	0.0%	100.0%
藥學系碩士班	12.5%	56.3%	25.0%	6.3%	0.0%	100.0%
護理學系碩士班	66.7%	25.0%	8.3%	0.0%	0.0%	100.0%
碩士班 合計	32.6%	51.1%	14.2%	2.1%	0.0%	100.0%
博士班						
系所	非常 同意	同意	無意見	不同意	非常 不同意	總計
公共衛生學系博士班	77.8%	11.1%	11.1%	0.0%	0.0%	100.0%
生物醫學研究所博士班	38.5%	38.5%	23.1%	0.0%	0.0%	100.0%
臨床醫學研究所博士班	25.0%	50.0%	25.0%	0.0%	0.0%	100.0%
博士班 合計	44.0%	44.0%	10.0%	2.0%	0.0%	100.0%
總計	19.5%	54.3%	21.6%	4.0%	0.6%	100.0%

◆ 畢業生人數少於 3(含)人之系所列計，但不公開數據。

4. 教師熱心關懷學生，並願意瞭解學生的興趣與需求

學士班						
系所	非常 同意	同意	無意見	不同意	非常 不同意	總計
中國藥學暨中藥資源學系	5.6%	16.7%	66.7%	11.1%	0.0%	100.0%
中醫學系乙組	7.0%	49.1%	33.3%	7.0%	3.5%	100.0%
中醫學系甲組	12.2%	44.9%	30.6%	12.2%	0.0%	100.0%
公共衛生學系	25.5%	48.9%	23.4%	2.1%	0.0%	100.0%
牙醫學系	13.7%	54.9%	23.5%	7.8%	0.0%	100.0%
生物科技學系	21.6%	51.4%	24.3%	2.7%	0.0%	100.0%

生物醫學影像暨放射科學學系	6.7%	57.8%	33.3%	2.2%	0.0%	100.0%
物理治療學系	18.9%	48.6%	32.4%	0.0%	0.0%	100.0%
運動醫學系	15.2%	48.5%	30.3%	6.1%	0.0%	100.0%
學士後中醫學系	8.6%	64.2%	17.3%	8.6%	1.2%	100.0%
營養學系	9.8%	52.9%	33.3%	3.9%	0.0%	100.0%
職業安全與衛生學系	16.7%	50.0%	20.0%	10.0%	3.3%	100.0%
醫務管理學系	3.6%	50.0%	39.3%	3.6%	3.6%	100.0%
醫學系	26.9%	46.2%	21.2%	3.8%	1.9%	100.0%
醫學檢驗生物技術學系	16.0%	70.0%	12.0%	2.0%	0.0%	100.0%
藥用化妝品學系	6.5%	54.8%	38.7%	0.0%	0.0%	100.0%
藥學系	14.2%	36.4%	39.5%	8.0%	1.9%	100.0%
護理學系	16.4%	68.7%	13.4%	1.5%	0.0%	100.0%
學士班 合計	14.6%	50.7%	28.2%	5.4%	1.0%	100.0%
碩士班						
系所	非常 同意	同意	無意見	不同意	非常 不同意	總計
中國藥學暨中藥資源學系碩士班	0.0%	42.9%	57.1%	0.0%	0.0%	100.0%
公共衛生學系碩士班	68.0%	12.0%	16.0%	4.0%	0.0%	100.0%
牙醫學系口腔醫學產業碩士班	60.0%	40.0%	0.0%	0.0%	0.0%	100.0%
牙醫學系碩士班	75.0%	25.0%	0.0%	0.0%	0.0%	100.0%
生物科技學系碩士班	16.7%	83.3%	0.0%	0.0%	0.0%	100.0%
生物醫學研究所碩士班	20.0%	60.0%	20.0%	0.0%	0.0%	100.0%
製藥碩士學位學程	0.0%	33.3%	33.3%	33.3%	0.0%	100.0%
營養學系碩士班	5.0%	75.0%	10.0%	5.0%	5.0%	100.0%
職業安全與衛生學系碩士班	44.4%	33.3%	22.2%	0.0%	0.0%	100.0%
醫務管理學系碩士在職專班	53.3%	40.0%	6.7%	0.0%	0.0%	100.0%
醫務管理學系碩士班	35.3%	47.1%	17.6%	0.0%	0.0%	100.0%
醫學檢驗生物技術學系碩士班	25.0%	75.0%	0.0%	0.0%	0.0%	100.0%
藥用化妝品學系碩士班	0.0%	100.0%	0.0%	0.0%	0.0%	100.0%
藥學系碩士班	18.8%	56.3%	12.5%	12.5%	0.0%	100.0%
護理學系碩士班	66.7%	25.0%	8.3%	0.0%	0.0%	100.0%
碩士班 合計	34.7%	47.4%	14.2%	3.2%	0.5%	100.0%
博士班						

系所	非常 同意	同意	無意見	不同意	非常 不同意	總計
公共衛生學系博士班	77.8%	11.1%	11.1%	0.0%	0.0%	100.0%
生物醫學研究所博士班	30.8%	30.8%	30.8%	7.7%	0.0%	100.0%
臨床醫學研究所博士班	25.0%	50.0%	25.0%	0.0%	0.0%	100.0%
博士班 合計	44.0%	36.0%	16.0%	4.0%	0.0%	100.0%
總計	19.0%	49.6%	25.5%	5.0%	0.9%	100.0%

◆ 畢業生人數少於 3(含)人之系所列計，但不公開數據。

5. 學校提供豐富的圖書資源

學士班						
系所	非常 同意	同意	無意見	不同意	非常 不同意	總計
中國藥學暨中藥資源學系	5.6%	50.0%	27.8%	16.7%	0.0%	100.0%
中醫學系乙組	14.0%	56.1%	24.6%	1.8%	3.5%	100.0%
中醫學系甲組	22.4%	44.9%	22.4%	4.1%	6.1%	100.0%
公共衛生學系	12.8%	40.4%	27.7%	12.8%	6.4%	100.0%
牙醫學系	7.8%	60.8%	23.5%	3.9%	3.9%	100.0%
生物科技學系	13.5%	54.1%	18.9%	13.5%	0.0%	100.0%
生物醫學影像暨放射科學學系	4.4%	55.6%	35.6%	4.4%	0.0%	100.0%
物理治療學系	8.1%	40.5%	40.5%	10.8%	0.0%	100.0%
運動醫學系	6.1%	39.4%	36.4%	15.2%	3.0%	100.0%
學士後中醫學系	9.9%	60.5%	12.3%	12.3%	4.9%	100.0%
營養學系	5.9%	49.0%	25.5%	11.8%	7.8%	100.0%
職業安全與衛生學系	23.3%	33.3%	13.3%	13.3%	16.7%	100.0%
醫務管理學系	7.1%	39.3%	42.9%	0.0%	10.7%	100.0%
醫學系	24.0%	42.3%	27.9%	3.8%	1.9%	100.0%
醫學檢驗生物技術學系	8.0%	52.0%	26.0%	12.0%	2.0%	100.0%
藥用化妝品學系	9.7%	32.3%	38.7%	12.9%	6.5%	100.0%
藥學系	14.2%	35.2%	32.7%	13.6%	4.3%	100.0%
護理學系	9.0%	65.7%	22.4%	1.5%	1.5%	100.0%
學士班 合計	12.6%	47.2%	27.2%	8.9%	4.1%	100.0%
碩士班						

系所	非常 同意	同意	無意見	不同意	非常 不同意	總計
中國藥學暨中藥資源學系碩士班	14.3%	71.4%	14.3%	0.0%	0.0%	100.0%
公共衛生學系碩士班	56.0%	24.0%	8.0%	8.0%	4.0%	100.0%
牙醫學系口腔醫學產業碩士班	40.0%	20.0%	40.0%	0.0%	0.0%	100.0%
牙醫學系碩士班	0.0%	75.0%	25.0%	0.0%	0.0%	100.0%
生物科技學系碩士班	0.0%	83.3%	16.7%	0.0%	0.0%	100.0%
生物醫學研究所碩士班	20.0%	66.7%	13.3%	0.0%	0.0%	100.0%
製藥碩士學位學程	0.0%	33.3%	33.3%	0.0%	33.3%	100.0%
營養學系碩士班	5.0%	65.0%	25.0%	5.0%	0.0%	100.0%
職業安全與衛生學系碩士班	22.2%	33.3%	44.4%	0.0%	0.0%	100.0%
醫務管理學系碩士在職專班	26.7%	60.0%	6.7%	6.7%	0.0%	100.0%
醫務管理學系碩士班	23.5%	52.9%	23.5%	0.0%	0.0%	100.0%
醫學檢驗生物技術學系碩士班	25.0%	75.0%	0.0%	0.0%	0.0%	100.0%
藥用化妝品學系碩士班	0.0%	83.3%	16.7%	0.0%	0.0%	100.0%
藥學系碩士班	18.8%	50.0%	25.0%	6.3%	0.0%	100.0%
護理學系碩士班	58.3%	33.3%	8.3%	0.0%	0.0%	100.0%
碩士班 合計	25.3%	50.0%	21.1%	2.6%	1.1%	100.0%
博士班						
系所	非常 同意	同意	無意見	不同意	非常 不同意	總計
公共衛生學系博士班	77.8%	22.2%	0.0%	0.0%	0.0%	100.0%
生物醫學研究所博士班	15.4%	61.5%	23.1%	0.0%	0.0%	100.0%
臨床醫學研究所博士班	25.0%	50.0%	0.0%	25.0%	0.0%	100.0%
博士班 合計	32.0%	48.0%	16.0%	2.0%	2.0%	100.0%
總計	15.4%	47.7%	25.8%	7.6%	3.5%	100.0%

◆ 畢業生人數少於 3(含)人之系所列計，但不公開數據。

6. 學校提供良好的教學設備

學士班						
系所	非常 同意	同意	無意見	不同意	非常 不同意	總計
中國藥學暨中藥資源學系	0.0%	16.7%	44.4%	22.2%	16.7%	100.0%
中醫學系乙組	7.0%	50.9%	33.3%	5.3%	3.5%	100.0%

中醫學系甲組	18.4%	42.9%	24.5%	12.2%	2.0%	100.0%
公共衛生學系	14.9%	55.3%	19.1%	8.5%	2.1%	100.0%
牙醫學系	7.8%	52.9%	27.5%	7.8%	3.9%	100.0%
生物科技學系	13.5%	48.6%	18.9%	18.9%	0.0%	100.0%
生物醫學影像暨放射科學學系	2.2%	48.9%	42.2%	6.7%	0.0%	100.0%
物理治療學系	8.1%	29.7%	45.9%	16.2%	0.0%	100.0%
運動醫學系	3.0%	45.5%	42.4%	9.1%	0.0%	100.0%
學士後中醫學系	8.6%	55.6%	16.0%	13.6%	6.2%	100.0%
營養學系	5.9%	49.0%	29.4%	15.7%	0.0%	100.0%
職業安全與衛生學系	16.7%	40.0%	26.7%	10.0%	6.7%	100.0%
醫務管理學系	7.1%	39.3%	42.9%	0.0%	10.7%	100.0%
醫學系	22.1%	39.4%	30.8%	4.8%	2.9%	100.0%
醫學檢驗生物技術學系	10.0%	40.0%	24.0%	22.0%	4.0%	100.0%
藥用化妝品學系	6.5%	29.0%	51.6%	3.2%	9.7%	100.0%
藥學系	11.7%	32.1%	33.3%	17.9%	4.9%	100.0%
護理學系	9.0%	61.2%	26.9%	0.0%	3.0%	100.0%
學士班 合計	10.8%	43.8%	30.6%	11.0%	3.8%	100.0%
碩士班						
系所	非常 同意	同意	無意見	不同意	非常 不同意	總計
中國藥學暨中藥資源學系碩士班	14.3%	14.3%	71.4%	0.0%	0.0%	100.0%
公共衛生學系碩士班	60.0%	12.0%	20.0%	4.0%	4.0%	100.0%
牙醫學系口腔醫學產業碩士班	40.0%	0.0%	20.0%	40.0%	0.0%	100.0%
牙醫學系碩士班	0.0%	75.0%	25.0%	0.0%	0.0%	100.0%
生物科技學系碩士班	0.0%	83.3%	0.0%	0.0%	16.7%	100.0%
生物醫學研究所碩士班	13.3%	60.0%	26.7%	0.0%	0.0%	100.0%
製藥碩士學位學程	0.0%	33.3%	0.0%	33.3%	33.3%	100.0%
營養學系碩士班	5.0%	70.0%	20.0%	5.0%	0.0%	100.0%
職業安全與衛生學系碩士班	22.2%	33.3%	44.4%	0.0%	0.0%	100.0%
醫務管理學系碩士在職專班	26.7%	60.0%	6.7%	6.7%	0.0%	100.0%
醫務管理學系碩士班	23.5%	52.9%	17.6%	5.9%	0.0%	100.0%
醫學檢驗生物技術學系碩士班	25.0%	75.0%	0.0%	0.0%	0.0%	100.0%
藥用化妝品學系碩士班	0.0%	66.7%	16.7%	16.7%	0.0%	100.0%
藥學系碩士班	6.3%	37.5%	37.5%	18.8%	0.0%	100.0%

護理學系碩士班	66.7%	16.7%	16.7%	0.0%	0.0%	100.0%
碩士班 合計	24.2%	42.1%	25.8%	6.3%	1.6%	100.0%
博士班						
系所	非常 同意	同意	無意見	不同意	非常 不同意	總計
公共衛生學系博士班	66.7%	22.2%	11.1%	0.0%	0.0%	100.0%
生物醫學研究所博士班	15.4%	46.2%	30.8%	7.7%	0.0%	100.0%
臨床醫學研究所博士班	25.0%	50.0%	0.0%	25.0%	0.0%	100.0%
博士班 合計	28.0%	46.0%	18.0%	4.0%	4.0%	100.0%
總計	13.6%	43.6%	29.3%	10.0%	3.4%	100.0%

◆ 畢業生人數少於 3(含)人之系所列計，但不公開數據。

7. 學校提供充分的生活與課業輔導

學士班						
系所	非常 同意	同意	無意見	不同意	非常 不同意	總計
中國藥學暨中藥資源學系	5.6%	0.0%	66.7%	22.2%	5.6%	100.0%
中醫學系乙組	7.0%	50.9%	35.1%	5.3%	1.8%	100.0%
中醫學系甲組	16.3%	38.8%	26.5%	18.4%	0.0%	100.0%
公共衛生學系	10.6%	44.7%	31.9%	10.6%	2.1%	100.0%
牙醫學系	7.8%	54.9%	33.3%	2.0%	2.0%	100.0%
生物科技學系	13.5%	37.8%	35.1%	13.5%	0.0%	100.0%
生物醫學影像暨放射科學學系	2.2%	48.9%	44.4%	4.4%	0.0%	100.0%
物理治療學系	8.1%	21.6%	64.9%	5.4%	0.0%	100.0%
運動醫學系	3.0%	27.3%	57.6%	12.1%	0.0%	100.0%
學士後中醫學系	6.2%	58.0%	27.2%	8.6%	0.0%	100.0%
營養學系	5.9%	52.9%	33.3%	7.8%	0.0%	100.0%
職業安全與衛生學系	13.3%	43.3%	30.0%	6.7%	6.7%	100.0%
醫務管理學系	3.6%	32.1%	53.6%	3.6%	7.1%	100.0%
醫學系	20.2%	32.7%	37.5%	8.7%	1.0%	100.0%
醫學檢驗生物技術學系	10.0%	50.0%	32.0%	8.0%	0.0%	100.0%
藥用化妝品學系	3.2%	29.0%	54.8%	9.7%	3.2%	100.0%
藥學系	8.6%	27.2%	50.0%	12.3%	1.9%	100.0%
護理學系	9.0%	68.7%	19.4%	1.5%	1.5%	100.0%

學士班 合計	9.4%	41.3%	39.1%	8.8%	1.4%	100.0%
碩士班						
系所	非常 同意	同意	無意見	不同意	非常 不同意	總計
中國藥學暨中藥資源學系碩士班	0.0%	14.3%	85.7%	0.0%	0.0%	100.0%
公共衛生學系碩士班	56.0%	20.0%	16.0%	4.0%	4.0%	100.0%
牙醫學系口腔醫學產業碩士班	40.0%	20.0%	40.0%	0.0%	0.0%	100.0%
牙醫學系碩士班	0.0%	100.0%	0.0%	0.0%	0.0%	100.0%
生物科技學系碩士班	0.0%	83.3%	0.0%	0.0%	16.7%	100.0%
生物醫學研究所碩士班	13.3%	60.0%	13.3%	6.7%	6.7%	100.0%
製藥碩士學位學程	0.0%	33.3%	0.0%	33.3%	33.3%	100.0%
營養學系碩士班	0.0%	70.0%	20.0%	10.0%	0.0%	100.0%
職業安全與衛生學系碩士班	22.2%	33.3%	44.4%	0.0%	0.0%	100.0%
醫務管理學系碩士在職專班	20.0%	46.7%	33.3%	0.0%	0.0%	100.0%
醫務管理學系碩士班	23.5%	41.2%	35.3%	0.0%	0.0%	100.0%
醫學檢驗生物技術學系碩士班	25.0%	75.0%	0.0%	0.0%	0.0%	100.0%
藥用化妝品學系碩士班	0.0%	50.0%	50.0%	0.0%	0.0%	100.0%
藥學系碩士班	6.3%	31.3%	56.3%	6.3%	0.0%	100.0%
護理學系碩士班	50.0%	25.0%	25.0%	0.0%	0.0%	100.0%
碩士班 合計	20.5%	42.6%	31.1%	3.7%	2.1%	100.0%
博士班						
系所	非常 同意	同意	無意見	不同意	非常 不同意	總計
公共衛生學系博士班	66.7%	0.0%	33.3%	0.0%	0.0%	100.0%
生物醫學研究所博士班	23.1%	46.2%	23.1%	0.0%	7.7%	100.0%
臨床醫學研究所博士班	25.0%	50.0%	0.0%	25.0%	0.0%	100.0%
博士班 合計	30.0%	30.0%	30.0%	6.0%	4.0%	100.0%
總計	12.0%	41.1%	37.4%	7.9%	1.6%	100.0%

◆ 畢業生人數少於 3(含)人之系所列計，但不公開數據。

8. 學校提供良好的行政服務

學士班						
系所	非常 同意	同意	無意見	不同意	非常 不同意	總計

中國藥學暨中藥資源學系	0.0%	16.7%	61.1%	16.7%	5.6%	100.0%
中醫學系乙組	7.0%	49.1%	38.6%	3.5%	1.8%	100.0%
中醫學系甲組	14.3%	49.0%	26.5%	8.2%	2.0%	100.0%
公共衛生學系	17.0%	44.7%	25.5%	6.4%	6.4%	100.0%
牙醫學系	7.8%	58.8%	31.4%	2.0%	0.0%	100.0%
生物科技學系	21.6%	37.8%	29.7%	8.1%	2.7%	100.0%
生物醫學影像暨放射科學學系	4.4%	51.1%	37.8%	6.7%	0.0%	100.0%
物理治療學系	8.1%	24.3%	56.8%	10.8%	0.0%	100.0%
運動醫學系	6.1%	48.5%	36.4%	9.1%	0.0%	100.0%
學士後中醫學系	7.4%	61.7%	28.4%	2.5%	0.0%	100.0%
營養學系	5.9%	51.0%	33.3%	5.9%	3.9%	100.0%
職業安全與衛生學系	26.7%	26.7%	26.7%	16.7%	3.3%	100.0%
醫務管理學系	3.6%	42.9%	46.4%	7.1%	0.0%	100.0%
醫學系	24.0%	35.6%	33.7%	6.7%	0.0%	100.0%
醫學檢驗生物技術學系	12.0%	50.0%	34.0%	4.0%	0.0%	100.0%
藥用化妝品學系	3.2%	29.0%	54.8%	9.7%	3.2%	100.0%
藥學系	11.7%	35.2%	42.6%	8.0%	2.5%	100.0%
護理學系	7.5%	62.7%	28.4%	0.0%	1.5%	100.0%
學士班 合計	11.5%	44.4%	36.1%	6.4%	1.6%	100.0%
碩士班						
系所	非常 同意	同意	無意見	不同意	非常 不同意	總計
中國藥學暨中藥資源學系碩士班	0.0%	28.6%	71.4%	0.0%	0.0%	100.0%
公共衛生學系碩士班	60.0%	24.0%	12.0%	4.0%	0.0%	100.0%
牙醫學系口腔醫學產業碩士班	60.0%	20.0%	0.0%	20.0%	0.0%	100.0%
牙醫學系碩士班	0.0%	100.0%	0.0%	0.0%	0.0%	100.0%
生物科技學系碩士班	0.0%	50.0%	33.3%	0.0%	16.7%	100.0%
生物醫學研究所碩士班	13.3%	66.7%	13.3%	6.7%	0.0%	100.0%
製藥碩士學位學程	0.0%	33.3%	33.3%	33.3%	0.0%	100.0%
營養學系碩士班	0.0%	75.0%	20.0%	5.0%	0.0%	100.0%
職業安全與衛生學系碩士班	22.2%	33.3%	44.4%	0.0%	0.0%	100.0%
醫務管理學系碩士在職專班	26.7%	40.0%	26.7%	6.7%	0.0%	100.0%
醫務管理學系碩士班	35.3%	58.8%	5.9%	0.0%	0.0%	100.0%
醫學檢驗生物技術學系碩士班	25.0%	75.0%	0.0%	0.0%	0.0%	100.0%

藥用化妝品學系碩士班	33.3%	50.0%	16.7%	0.0%	0.0%	100.0%
藥學系碩士班	12.5%	43.8%	37.5%	6.3%	0.0%	100.0%
護理學系碩士班	50.0%	25.0%	25.0%	0.0%	0.0%	100.0%
碩士班 合計	25.8%	46.3%	23.7%	3.7%	0.5%	100.0%
博士班						
系所	非常 同意	同意	無意見	不同意	非常 不同意	總計
中西醫結合研究所博士班	0.0%	100.0%	0.0%	0.0%	0.0%	100.0%
公共衛生學系博士班	66.7%	11.1%	22.2%	0.0%	0.0%	100.0%
臨床醫學研究所博士班	25.0%	50.0%	0.0%	0.0%	25.0%	100.0%
博士班 合計	30.0%	40.0%	18.0%	10.0%	2.0%	100.0%
總計	14.4%	44.5%	33.4%	6.2%	1.5%	100.0%

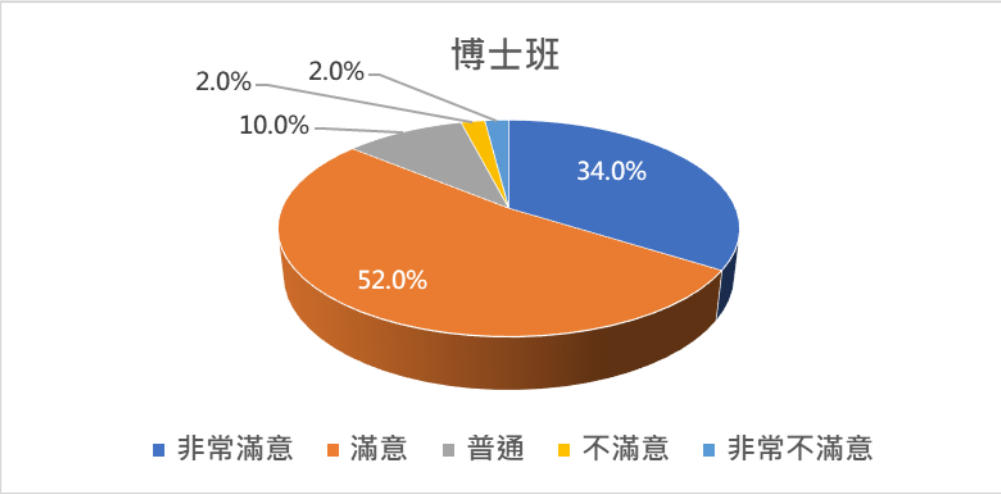
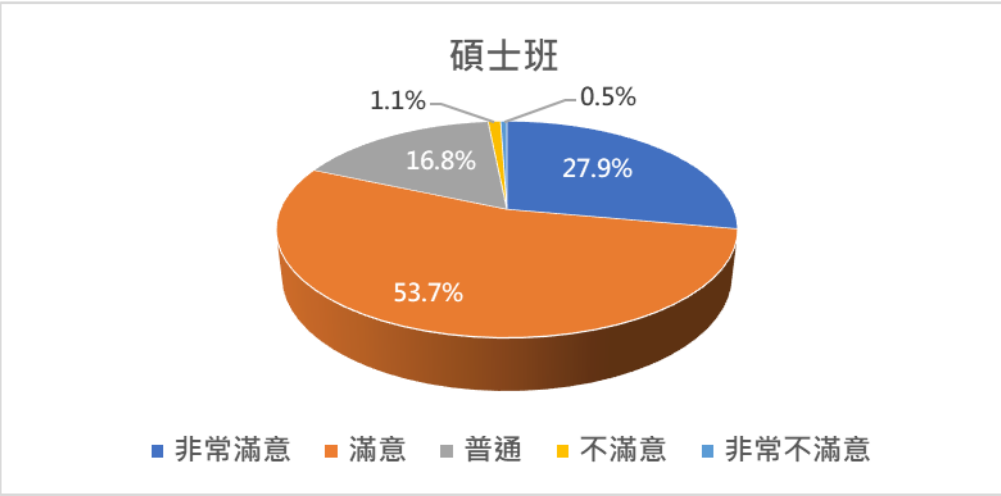
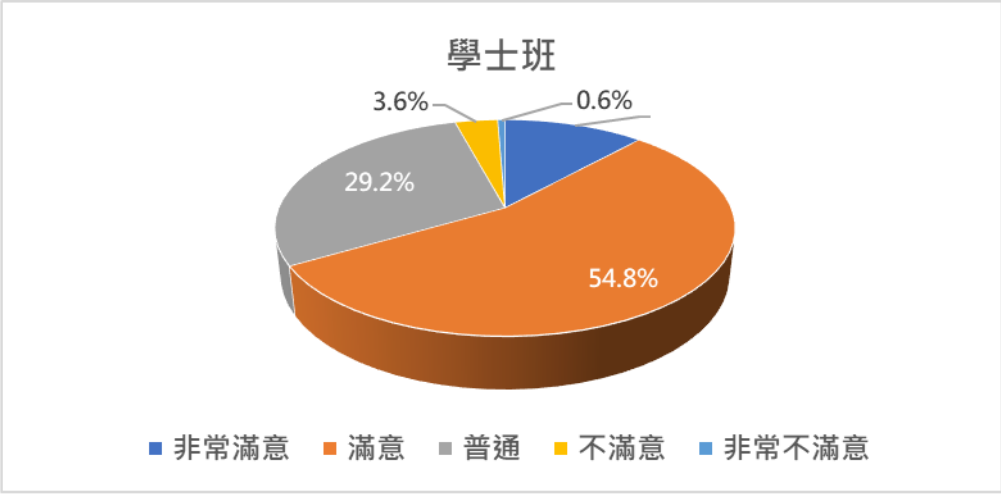
◆ 畢業生人數少於 3(含)人之系所列計，但不公開數據。

十八、110 學年度畢業滿一年畢業生對就讀系所的滿意度

學士班						
系所	非常滿意	滿意	普通	不滿意	非常不滿意	總計
中國藥學暨中藥資源學系	11.1%	27.8%	44.4%	11.1%	5.6%	100.0%
中醫學系乙組	5.3%	50.9%	28.1%	14.0%	1.8%	100.0%
中醫學系甲組	16.3%	44.9%	28.6%	8.2%	2.0%	100.0%
公共衛生學系	10.6%	51.1%	38.3%	0.0%	0.0%	100.0%
牙醫學系	17.6%	52.9%	27.5%	2.0%	0.0%	100.0%
生物科技學系	13.5%	51.4%	29.7%	5.4%	0.0%	100.0%
生物醫學影像暨放射科學學系	4.4%	75.6%	17.8%	2.2%	0.0%	100.0%
物理治療學系	10.8%	51.4%	35.1%	2.7%	0.0%	100.0%
運動醫學系	9.1%	51.5%	36.4%	3.0%	0.0%	100.0%
學士後中醫學系	6.2%	69.1%	17.3%	6.2%	1.2%	100.0%
營養學系	9.8%	56.9%	29.4%	3.9%	0.0%	100.0%
職業安全與衛生學系	10.0%	36.7%	46.7%	3.3%	3.3%	100.0%
醫務管理學系	0.0%	50.0%	50.0%	0.0%	0.0%	100.0%
醫學系	27.9%	51.0%	18.3%	1.9%	1.0%	100.0%
醫學檢驗生物技術學系	18.0%	58.0%	20.0%	4.0%	0.0%	100.0%
藥用化妝品學系	6.5%	67.7%	22.6%	3.2%	0.0%	100.0%
藥學系	9.9%	48.1%	40.7%	1.2%	0.0%	100.0%
護理學系	7.5%	73.1%	19.4%	0.0%	0.0%	100.0%
學士班 合計	11.8%	54.8%	29.2%	3.6%	0.6%	100.0%
碩士班						
系所	非常滿意	滿意	普通	不滿意	非常不滿意	總計
中國藥學暨中藥資源學系碩士班	0.0%	85.7%	14.3%	0.0%	0.0%	100.0%
公共衛生學系碩士班	40.0%	40.0%	16.0%	4.0%	0.0%	100.0%
牙醫學系口腔醫學產業碩士班	60.0%	40.0%	0.0%	0.0%	0.0%	100.0%
牙醫學系碩士班	25.0%	75.0%	0.0%	0.0%	0.0%	100.0%
生物科技學系碩士班	0.0%	66.7%	16.7%	0.0%	16.7%	100.0%
生物醫學研究所碩士班	26.7%	46.7%	26.7%	0.0%	0.0%	100.0%
製藥碩士學位學程	33.3%	0.0%	33.3%	33.3%	0.0%	100.0%

營養學系碩士班	5.0%	80.0%	15.0%	0.0%	0.0%	100.0%
職業安全與衛生學系碩士班	22.2%	55.6%	22.2%	0.0%	0.0%	100.0%
醫務管理學系碩士在職專班	53.3%	33.3%	13.3%	0.0%	0.0%	100.0%
醫務管理學系碩士班	29.4%	64.7%	5.9%	0.0%	0.0%	100.0%
醫學檢驗生物技術學系碩士班	25.0%	75.0%	0.0%	0.0%	0.0%	100.0%
藥用化妝品學系碩士班	16.7%	66.7%	16.7%	0.0%	0.0%	100.0%
藥學系碩士班	18.8%	50.0%	31.3%	0.0%	0.0%	100.0%
護理學系碩士班	58.3%	25.0%	16.7%	0.0%	0.0%	100.0%
碩士班 合計	27.9%	53.7%	16.8%	1.1%	0.5%	100.0%
博士班						
系所	非常滿意	滿意	普通	不滿意	非常不滿意	總計
公共衛生學系博士班	66.7%	33.3%	0.0%	0.0%	0.0%	100.0%
生物醫學研究所博士班	30.8%	61.5%	7.7%	0.0%	0.0%	100.0%
臨床醫學研究所博士班	50.0%	25.0%	25.0%	0.0%	0.0%	100.0%
博士班 合計	34.0%	52.0%	10.0%	2.0%	2.0%	100.0%
總計	15.2%	54.5%	26.5%	3.1%	0.7%	100.0%

◆ 畢業生人數少於 3(含)人之系所列計，但不公開數據。



十九、110 學年度畢業滿一年畢業生對學校的整理滿意度

學士班						
系所	非常滿意	滿意	普通	不滿意	非常不滿意	總計
中國藥學暨中藥資源學系	5.6%	22.2%	61.1%	11.1%	0.0%	100.0%
中醫學系乙組	3.5%	38.6%	36.8%	15.8%	5.3%	100.0%
中醫學系甲組	16.3%	40.8%	28.6%	4.1%	10.2%	100.0%
公共衛生學系	6.4%	40.4%	48.9%	4.3%	0.0%	100.0%
牙醫學系	3.9%	45.1%	39.2%	9.8%	2.0%	100.0%
生物科技學系	10.8%	43.2%	29.7%	16.2%	0.0%	100.0%
生物醫學影像暨放射科學學系	0.0%	44.4%	51.1%	4.4%	0.0%	100.0%
物理治療學系	8.1%	32.4%	48.6%	8.1%	2.7%	100.0%
運動醫學系	3.0%	30.3%	63.6%	3.0%	0.0%	100.0%
學士後中醫學系	4.9%	50.6%	21.0%	16.0%	7.4%	100.0%
營養學系	3.9%	47.1%	41.2%	5.9%	2.0%	100.0%
職業安全與衛生學系	13.3%	26.7%	43.3%	13.3%	3.3%	100.0%
醫務管理學系	0.0%	39.3%	53.6%	3.6%	3.6%	100.0%
醫學系	19.2%	46.2%	29.8%	2.9%	1.9%	100.0%
醫學檢驗生物技術學系	12.0%	44.0%	36.0%	8.0%	0.0%	100.0%
藥用化妝品學系	3.2%	41.9%	48.4%	0.0%	6.5%	100.0%
藥學系	9.3%	31.5%	48.1%	8.6%	2.5%	100.0%
護理學系	4.5%	56.7%	32.8%	6.0%	0.0%	100.0%
學士班 合計	8.1%	41.1%	40.1%	8.0%	2.8%	100.0%
碩士班						
系所	非常滿意	滿意	普通	不滿意	非常不滿意	總計
中國藥學暨中藥資源學系碩士班	0.0%	57.1%	42.9%	0.0%	0.0%	100.0%
公共衛生學系碩士班	40.0%	36.0%	16.0%	4.0%	4.0%	100.0%
牙醫學系口腔醫學產業碩士班	40.0%	60.0%	0.0%	0.0%	0.0%	100.0%
牙醫學系碩士班	0.0%	100.0%	0.0%	0.0%	0.0%	100.0%
生物科技學系碩士班	0.0%	66.7%	16.7%	0.0%	16.7%	100.0%
生物醫學研究所碩士班	26.7%	53.3%	20.0%	0.0%	0.0%	100.0%
製藥碩士學位學程	33.3%	0.0%	0.0%	33.3%	33.3%	100.0%

營養學系碩士班	0.0%	80.0%	20.0%	0.0%	0.0%	100.0%
職業安全與衛生學系碩士班	22.2%	44.4%	33.3%	0.0%	0.0%	100.0%
醫務管理學系碩士在職專班	20.0%	53.3%	20.0%	6.7%	0.0%	100.0%
醫務管理學系碩士班	23.5%	58.8%	17.6%	0.0%	0.0%	100.0%
醫學檢驗生物技術學系碩士班	25.0%	75.0%	0.0%	0.0%	0.0%	100.0%
藥用化妝品學系碩士班	0.0%	66.7%	33.3%	0.0%	0.0%	100.0%
藥學系碩士班	12.5%	43.8%	18.8%	25.0%	0.0%	100.0%
護理學系碩士班	66.7%	16.7%	16.7%	0.0%	0.0%	100.0%
碩士班 合計	21.6%	53.7%	19.5%	3.7%	1.6%	100.0%
博士班						
系所	非常滿意	滿意	普通	不滿意	非常不滿意	總計
公共衛生學系博士班	66.7%	33.3%	0.0%	0.0%	0.0%	100.0%
生物醫學研究所博士班	23.1%	61.5%	15.4%	0.0%	0.0%	100.0%
臨床醫學研究所博士班	25.0%	50.0%	0.0%	25.0%	0.0%	100.0%
博士班 合計	28.0%	50.0%	16.0%	4.0%	2.0%	100.0%
總計	11.0%	43.4%	35.9%	7.1%	2.5%	100.0%

◆ 畢業生人數少於 3(含)人之系所列計，但不公開數據。

