

105 學年度畢業滿五年畢業生流向調查報告

目 錄

| | | |
|-----|--|----|
| 一、 | 105 學年度畢業滿五年畢業生流向填答率 | 1 |
| 二、 | 105 學年度畢業滿五年畢業生流向 | 4 |
| 三、 | 105 學年度畢業滿五年畢業生全職工作者之任職機構..... | 7 |
| 四、 | 105 學年度畢業滿五年畢業生擔任主管之比例..... | 10 |
| 五、 | 105 學年度畢業滿五年畢業生全職工作平均每月收入..... | 12 |
| 六、 | 105 學年度畢業滿五年畢業生全職工作之工作滿意度..... | 13 |
| | 1..薪資 | 13 |
| | 2..職務內容 | 14 |
| | 3..職位 | 17 |
| | 4..工作地點 | 19 |
| | 5..工作環境(含設備資源)..... | 21 |
| | 6..人際關係 | 23 |
| | 7..升遷制度 | 25 |
| | 8..進修機會 | 27 |
| | 9..整體滿意度 | 29 |
| 七、 | 105 學年度畢業滿五年畢業生認為原先就讀系所或是學位學程的專業訓練課程，對於目前工作的幫助程度 | 32 |
| 八、 | 105 學年度畢業滿五年畢業生認為在學期間的各項學習經驗，對於現在工作的幫助程度 | 34 |
| 九、 | 105 學年度畢業滿五年畢業生認為，畢業到現在的經驗，學校最應該幫學弟妹加強的能力 | 37 |
| 十、 | 105 學年度畢業滿五年畢業生認為，畢業後到現在的經驗，學校培養的哪些能力最有幫助 | 40 |
| 十一、 | 105 學年度畢業滿五年畢業生對所就讀系所的滿意度 | 43 |
| 十二、 | 105 學年度畢業滿五年畢業生對學校的整體滿意度 | 46 |

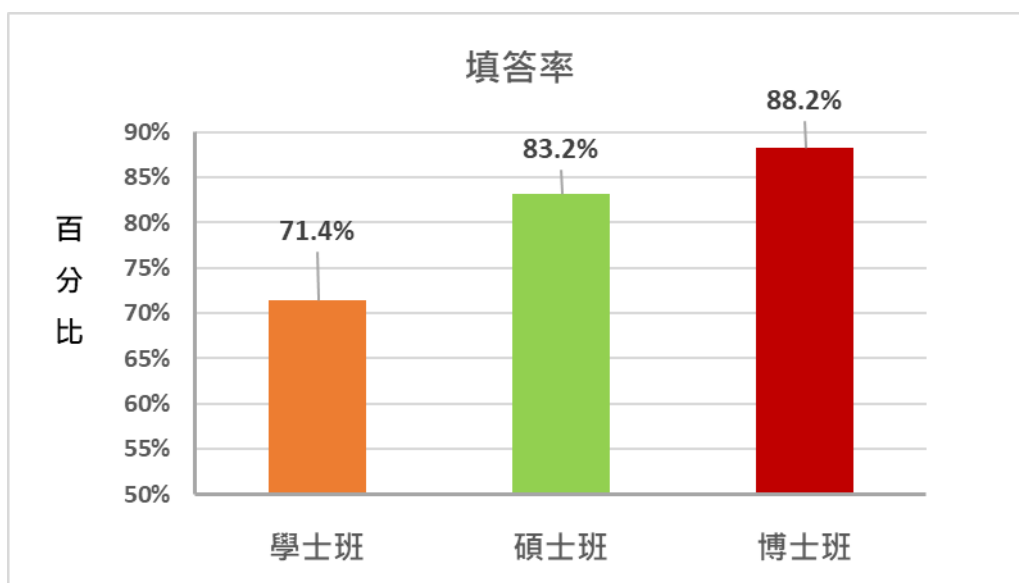
一、105 學年度畢業滿五年畢業生流向填答率

| 學士班 | | | |
|----------------|------|-------|--------|
| 系所 | 填答人數 | 畢業生人數 | 填答率 |
| 二年制呼吸治療學系在職專班 | 5 | 18 | 27.8% |
| 口腔衛生學系 | 5 | 19 | 26.3% |
| 中國藥學暨中藥資源學系 | 19 | 31 | 61.3% |
| 中醫學系乙組 | 39 | 68 | 57.4% |
| 中醫學系甲組 | 39 | 56 | 69.6% |
| 公共衛生學系 | 30 | 43 | 69.8% |
| 牙醫學系 | 49 | 52 | 94.2% |
| 生物科技學系 | 44 | 66 | 66.7% |
| 生物醫學影像暨放射科學學系 | 43 | 45 | 95.6% |
| 物理治療學系 | 31 | 45 | 68.9% |
| 健康風險管理學系 | 19 | 19 | 100.0% |
| 運動醫學系 | 40 | 47 | 85.1% |
| 學士後中醫學系 | 65 | 100 | 65.0% |
| 營養學系 | 49 | 68 | 72.1% |
| 職業安全與衛生學系 | 26 | 41 | 63.4% |
| 醫務管理學系 | 28 | 39 | 71.8% |
| 醫學系 | 93 | 126 | 73.8% |
| 醫學檢驗生物技術學系 | 45 | 48 | 93.8% |
| 藥用化妝品學系 | 31 | 45 | 68.9% |
| 藥學系 | 154 | 228 | 67.5% |
| 護理學系 | 46 | 56 | 82.1% |
| 學士班 合計 | 900 | 1260 | 71.4% |
| 碩士班 | | | |
| 系所 | 填答人數 | 畢業生人數 | 填答率 |
| 中西醫結合研究所碩士班 | 2 | 4 | 50.0% |
| 中國藥學暨中藥資源學系碩士班 | 2 | 2 | 100.0% |
| 中醫學系碩士班 | 4 | 6 | 66.7% |
| 中獸醫碩士學位學程 | 2 | 3 | 66.7% |
| 公共衛生學系碩士班 | 19 | 19 | 100.0% |

| | | | |
|------------------|-------------|--------------|--------------|
| 牙醫學系碩士班 | 2 | 2 | 100.0% |
| 生物科技學系碩士班 | 7 | 11 | 63.6% |
| 生物統計研究所碩士班 | 2 | 2 | 100.0% |
| 生物醫學研究所碩士班 | 3 | 3 | 100.0% |
| 生物醫學影像暨放射科學學系碩士班 | 5 | 5 | 100.0% |
| 免疫學研究所碩士班 | 1 | 1 | 100.0% |
| 物理治療學系復健科學碩士班 | 1 | 1 | 100.0% |
| 神經科學與認知科學研究所碩士班 | 1 | 2 | 50.0% |
| 針灸研究所碩士班 | 2 | 2 | 100.0% |
| 健康風險管理學系風險管理碩士班 | 5 | 5 | 100.0% |
| 基礎醫學研究所碩士班 | 10 | 14 | 71.4% |
| 製藥碩士學位學程 | 6 | 8 | 75.0% |
| 營養學系碩士班 | 16 | 20 | 80.0% |
| 癌症生物學研究所碩士班 | 6 | 8 | 75.0% |
| 臨床醫學研究所碩士班 | 3 | 3 | 100.0% |
| 職業安全與衛生學系碩士在職專班 | 1 | 1 | 100.0% |
| 職業安全與衛生學系碩士班 | 9 | 12 | 75.0% |
| 醫務管理學系碩士在職專班 | 14 | 20 | 70.0% |
| 醫務管理學系碩士班 | 15 | 16 | 93.8% |
| 醫學檢驗生物技術學系碩士班 | 4 | 4 | 100.0% |
| 藥用化妝品學系碩士班 | 3 | 3 | 100.0% |
| 藥學系碩士班 | 9 | 10 | 90.0% |
| 護理學系碩士班 | 9 | 9 | 100.0% |
| 碩士班 合計 | 163 | 196 | 83.2% |
| 博士班 | | | |
| 系所 | 填答人數 | 畢業生人數 | 填答率 |
| 中西醫結合研究所博士班 | 2 | 2 | 100.0% |
| 中國藥學暨中藥資源學系博士班 | 3 | 4 | 75.0% |
| 中醫學系博士班 | 3 | 5 | 60.0% |
| 公共衛生學系博士班 | 5 | 5 | 100.0% |
| 基礎醫學研究所博士班 | 3 | 4 | 75.0% |
| 營養學系博士班 | 2 | 2 | 100.0% |
| 癌症生物與藥物研發博士學位學程 | 2 | 2 | 100.0% |

| | | | |
|---------------|-------------|-------------|--------------|
| 臨床醫學研究所博士班 | 5 | 5 | 100.0% |
| 藥學系博士班 | 5 | 5 | 100.0% |
| 博士班 合計 | 30 | 34 | 88.2% |
| 總計 | 1093 | 1490 | 73.4% |

- ◆ 105 學年度畢業生人數為 1,493 人，調查人數為 1,490 人，其中生物科技學系 1 名、物理治療學系復健科學碩士班 1 名及醫學檢驗生物技術學系 1 名外籍生未列入調查。

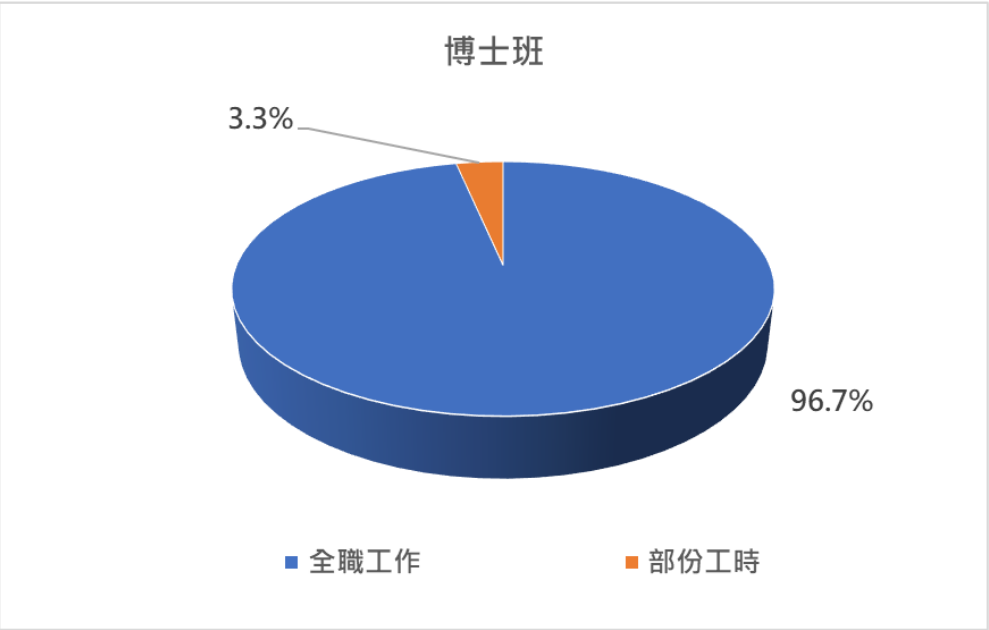
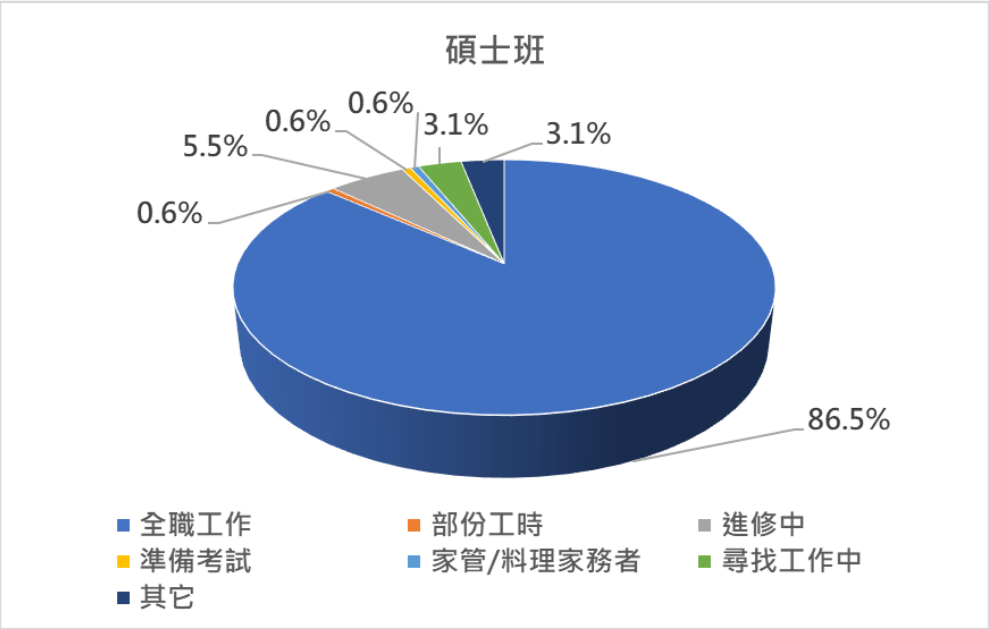
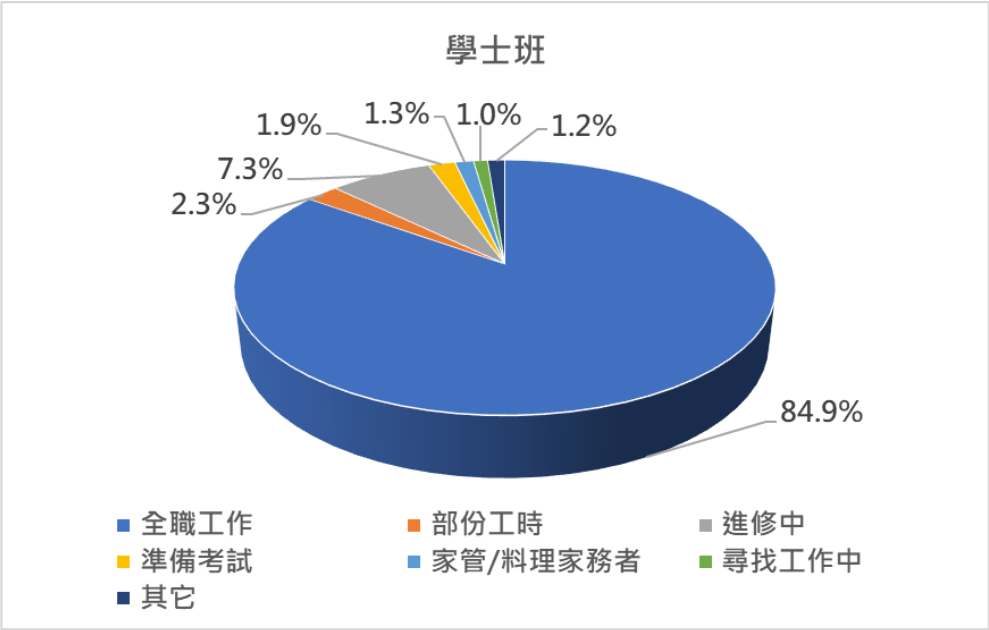


二、105 學年度畢業滿五年畢業生流向

| 學士班 | | | | | | | | |
|------------------|--------|-------|-------|-------|-------|-------|-------|--------|
| 系所 | 全職工作 | 部份工時 | 進修中 | 準備考試 | 家管 | 尋找工作 | 其他 | 合計 |
| 二年制呼吸治療學系在職專班 | 80.0% | 0.0% | 0.0% | 0.0% | 20.0% | 0.0% | 0.0% | 100.0% |
| 口腔衛生學系 | 100.0% | 0.0% | 0.0% | 0.0% | 0.0% | 0.0% | 0.0% | 100.0% |
| 中國藥學暨中藥資源學系 | 63.2% | 0.0% | 21.1% | 10.5% | 0.0% | 0.0% | 5.3% | 100.0% |
| 中醫學系乙組 | 92.3% | 2.6% | 0.0% | 0.0% | 2.6% | 0.0% | 2.6% | 100.0% |
| 中醫學系甲組 | 97.4% | 0.0% | 0.0% | 2.6% | 0.0% | 0.0% | 0.0% | 100.0% |
| 公共衛生學系 | 93.3% | 0.0% | 0.0% | 6.7% | 0.0% | 0.0% | 0.0% | 100.0% |
| 牙醫學系 | 91.8% | 2.0% | 2.0% | 2.0% | 0.0% | 2.0% | 0.0% | 100.0% |
| 生物科技學系 | 77.3% | 0.0% | 15.9% | 2.3% | 2.3% | 2.3% | 0.0% | 100.0% |
| 生物醫學影像暨放射科學學系 | 74.4% | 4.7% | 11.6% | 4.7% | 0.0% | 4.7% | 0.0% | 100.0% |
| 物理治療學系 | 77.4% | 9.7% | 12.9% | 0.0% | 0.0% | 0.0% | 0.0% | 100.0% |
| 健康風險管理學系 | 78.9% | 0.0% | 5.3% | 0.0% | 5.3% | 5.3% | 5.3% | 100.0% |
| 運動醫學系 | 72.5% | 10.0% | 12.5% | 0.0% | 5.0% | 0.0% | 0.0% | 100.0% |
| 學士後中醫學系 | 96.9% | 0.0% | 0.0% | 0.0% | 3.1% | 0.0% | 0.0% | 100.0% |
| 營養學系 | 85.7% | 0.0% | 8.2% | 4.1% | 0.0% | 0.0% | 2.0% | 100.0% |
| 職業安全與衛生學系 | 92.3% | 0.0% | 3.8% | 0.0% | 0.0% | 0.0% | 3.8% | 100.0% |
| 醫務管理學系 | 89.3% | 0.0% | 7.1% | 0.0% | 3.6% | 0.0% | 0.0% | 100.0% |
| 醫學系 | 93.5% | 0.0% | 0.0% | 2.2% | 0.0% | 1.1% | 3.2% | 100.0% |
| 醫學檢驗生物技術學系 | 80.0% | 0.0% | 17.8% | 2.2% | 0.0% | 0.0% | 0.0% | 100.0% |
| 藥用化妝品學系 | 74.2% | 0.0% | 19.4% | 3.2% | 3.2% | 0.0% | 0.0% | 100.0% |
| 藥學系 | 76.6% | 6.5% | 11.0% | 1.3% | 1.3% | 1.3% | 1.9% | 100.0% |
| 護理學系 | 95.7% | 0.0% | 2.2% | 0.0% | 0.0% | 2.2% | 0.0% | 100.0% |
| 學士班 合計 | 84.9% | 2.3% | 7.3% | 1.9% | 1.3% | 1.0% | 1.2% | 100.0% |
| 碩士班 | | | | | | | | |
| 系所 | 全職工作 | 部份工時 | 進修中 | 準備考試 | 家管 | 尋找工作 | 其他 | 合計 |
| 中西醫結合研究所碩士班 | 100.0% | 0.0% | 0.0% | 0.0% | 0.0% | 0.0% | 0.0% | 100.0% |
| 中醫學系碩士班 | 50.0% | 0.0% | 25.0% | 0.0% | 0.0% | 0.0% | 25.0% | 100.0% |
| 公共衛生學系碩士班 | 73.7% | 0.0% | 5.3% | 5.3% | 0.0% | 5.3% | 10.5% | 100.0% |
| 生物科技學系碩士班 | 57.1% | 0.0% | 14.3% | 0.0% | 0.0% | 14.3% | 14.3% | 100.0% |
| 生物醫學影像暨放射科學學系碩士班 | 100.0% | 0.0% | 0.0% | 0.0% | 0.0% | 0.0% | 0.0% | 100.0% |
| 健康風險管理學系風險管理碩士班 | 100.0% | 0.0% | 0.0% | 0.0% | 0.0% | 0.0% | 0.0% | 100.0% |
| 基礎醫學研究所碩士班 | 80.0% | 0.0% | 20.0% | 0.0% | 0.0% | 0.0% | 0.0% | 100.0% |
| 製藥碩士學位學程 | 66.7% | 0.0% | 16.7% | 0.0% | 0.0% | 16.7% | 0.0% | 100.0% |

| | | | | | | | | |
|----------------|------------------|------------------|-------------|------------------|-------------|-------------------|-------------|---------------|
| 營養學系碩士班 | 100.0% | 0.0% | 0.0% | 0.0% | 0.0% | 0.0% | 0.0% | 100.0% |
| 癌症生物學研究所碩士班 | 50.0% | 0.0% | 33.3% | 0.0% | 0.0% | 16.7% | 0.0% | 100.0% |
| 職業安全與衛生學系碩士班 | 88.9% | 0.0% | 0.0% | 0.0% | 0.0% | 11.1% | 0.0% | 100.0% |
| 醫務管理學系碩士在職專班 | 100.0% | 0.0% | 0.0% | 0.0% | 0.0% | 0.0% | 0.0% | 100.0% |
| 醫務管理學系碩士班 | 100.0% | 0.0% | 0.0% | 0.0% | 0.0% | 0.0% | 0.0% | 100.0% |
| 醫學檢驗生物技術學系碩士班 | 100.0% | 0.0% | 0.0% | 0.0% | 0.0% | 0.0% | 0.0% | 100.0% |
| 藥學系碩士班 | 77.8% | 0.0% | 11.1% | 0.0% | 0.0% | 0.0% | 11.1% | 100.0% |
| 護理學系碩士班 | 100.0% | 0.0% | 0.0% | 0.0% | 0.0% | 0.0% | 0.0% | 100.0% |
| 碩士班 合計 | 86.5% | 0.6% | 5.5% | 0.6% | 0.6% | 3.1% | 3.1% | 100.0% |
| 博士班 | | | | | | | | |
| 系所 | 全職 工作 | 部份 工時 | 進修中 | 準備 考試 | 家管 | 尋找工 作中 | 其他 | 合計 |
| 中國藥學暨中藥資源學系博士班 | 66.7% | 33.3% | 0.0% | 0.0% | 0.0% | 0.0% | 0.0% | 100.0% |
| 中醫學系博士班 | 100.0% | 0.0% | 0.0% | 0.0% | 0.0% | 0.0% | 0.0% | 100.0% |
| 公共衛生學系博士班 | 100.0% | 0.0% | 0.0% | 0.0% | 0.0% | 0.0% | 0.0% | 100.0% |
| 基礎醫學研究所博士班 | 100.0% | 0.0% | 0.0% | 0.0% | 0.0% | 0.0% | 0.0% | 100.0% |
| 臨床醫學研究所博士班 | 100.0% | 0.0% | 0.0% | 0.0% | 0.0% | 0.0% | 0.0% | 100.0% |
| 藥學系博士班 | 100.0% | 0.0% | 0.0% | 0.0% | 0.0% | 0.0% | 0.0% | 100.0% |
| 博士班 合計 | 96.7% | 3.3% | 0.0% | 0.0% | 0.0% | 0.0% | 0.0% | 100.0% |
| 總計 | 85.5% | 2.1% | 6.9% | 1.6% | 1.2% | 1.3% | 1.5% | 100.0% |

◆ 畢業生人數少於 3(含)人之系所列計，但不公開數據。

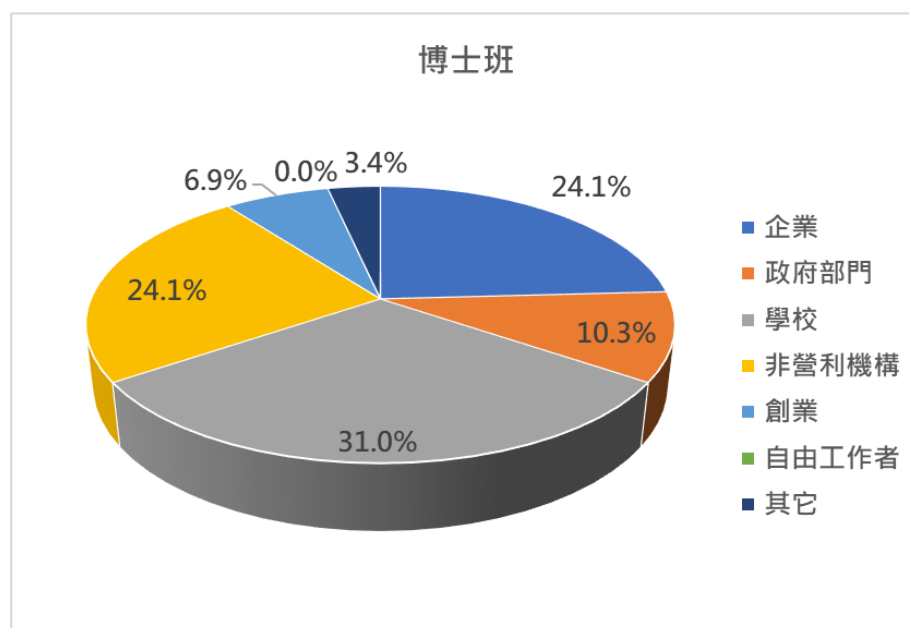
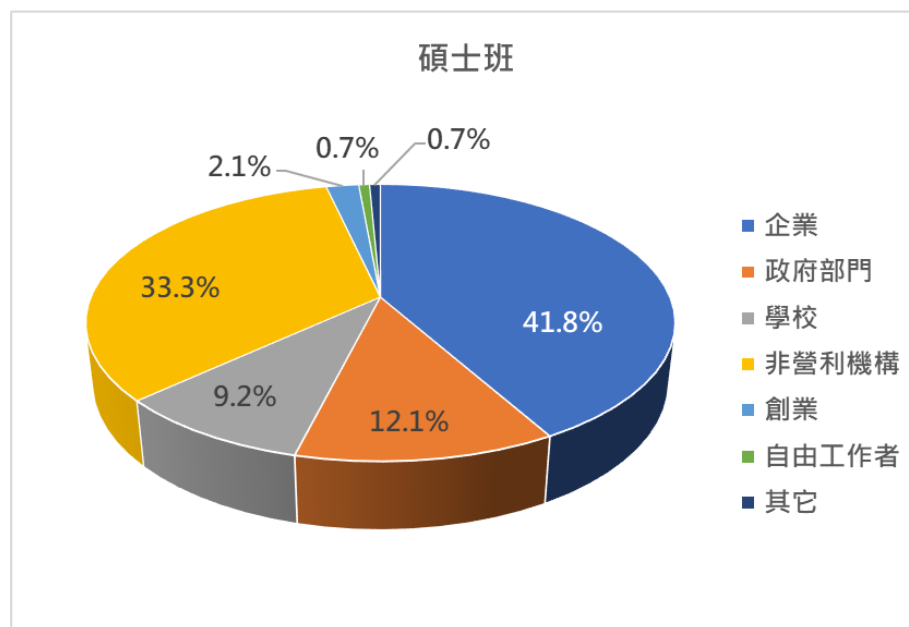
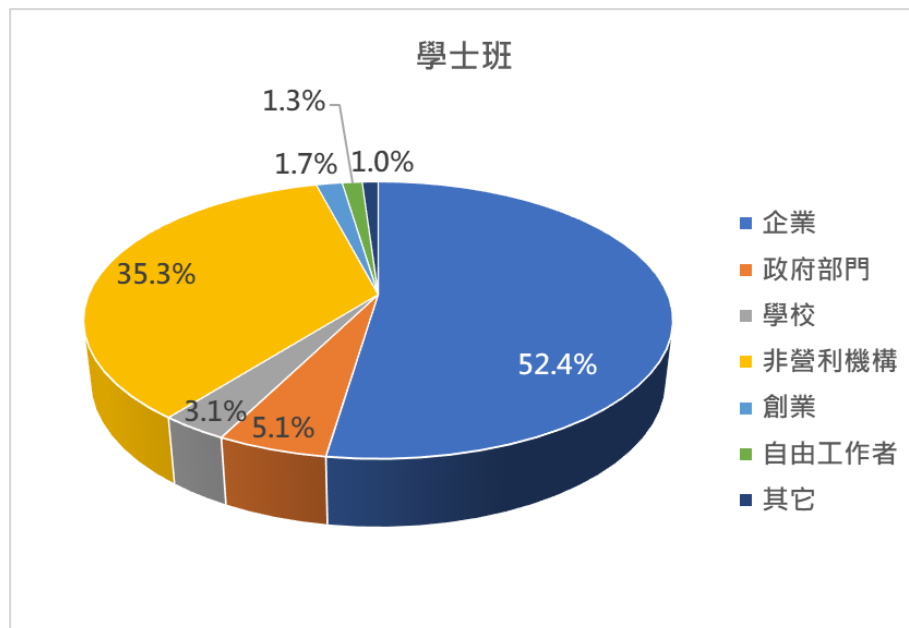


三、105 學年度畢業滿五年畢業生全職工作者之任職機構

| 學士班 | | | | | | | | |
|-----------------|-------|-----------------|-------|-----------|-------|-----------|------|--------|
| 系所 | 企業 | 政府部門 (含職業軍人) | 學校 | 非營利 機構 | 創業 | 自由 工作者 | 其他 | 合計 |
| 二年制呼吸治療學系在職專班 | 25.0% | 25.0% | 0.0% | 25.0% | 0.0% | 25.0% | 0.0% | 100.0% |
| 口腔衛生學系 | 40.0% | 40.0% | 0.0% | 20.0% | 0.0% | 0.0% | 0.0% | 100.0% |
| 中國藥學暨中藥資源學系 | 66.7% | 16.7% | 8.3% | 0.0% | 0.0% | 0.0% | 8.3% | 100.0% |
| 中醫學系乙組 | 83.3% | 0.0% | 0.0% | 13.9% | 0.0% | 2.8% | 0.0% | 100.0% |
| 中醫學系甲組 | 42.1% | 2.6% | 0.0% | 55.3% | 0.0% | 0.0% | 0.0% | 100.0% |
| 公共衛生學系 | 42.9% | 25.0% | 3.6% | 25.0% | 0.0% | 0.0% | 3.6% | 100.0% |
| 牙醫學系 | 66.7% | 0.0% | 2.2% | 24.4% | 0.0% | 4.4% | 2.2% | 100.0% |
| 生物科技學系 | 67.6% | 5.9% | 11.8% | 8.8% | 2.9% | 2.9% | 0.0% | 100.0% |
| 生物醫學影像暨放射科學學系 | 6.3% | 3.1% | 0.0% | 84.4% | 6.3% | 0.0% | 0.0% | 100.0% |
| 物理治療學系 | 66.7% | 0.0% | 0.0% | 29.2% | 4.2% | 0.0% | 0.0% | 100.0% |
| 健康風險管理學系 | 80.0% | 0.0% | 13.3% | 0.0% | 6.7% | 0.0% | 0.0% | 100.0% |
| 運動醫學系 | 44.8% | 6.9% | 20.7% | 13.8% | 3.4% | 3.4% | 6.9% | 100.0% |
| 學士後中醫學系 | 76.2% | 0.0% | 1.6% | 20.6% | 1.6% | 0.0% | 0.0% | 100.0% |
| 營養學系 | 59.5% | 7.1% | 7.1% | 19.0% | 0.0% | 4.8% | 2.4% | 100.0% |
| 職業安全與衛生學系 | 83.3% | 12.5% | 4.2% | 0.0% | 0.0% | 0.0% | 0.0% | 100.0% |
| 醫務管理學系 | 32.0% | 12.0% | 4.0% | 48.0% | 4.0% | 0.0% | 0.0% | 100.0% |
| 醫學系 | 16.1% | 1.1% | 0.0% | 81.6% | 0.0% | 0.0% | 1.1% | 100.0% |
| 醫學檢驗生物技術學系 | 69.4% | 5.6% | 5.6% | 13.9% | 5.6% | 0.0% | 0.0% | 100.0% |
| 藥用化妝品學系 | 73.9% | 13.0% | 0.0% | 0.0% | 4.3% | 8.7% | 0.0% | 100.0% |
| 藥學系 | 50.8% | 2.5% | 0.8% | 43.2% | 1.7% | 0.0% | 0.8% | 100.0% |
| 護理學系 | 40.9% | 6.8% | 0.0% | 52.3% | 0.0% | 0.0% | 0.0% | 100.0% |
| 學士班 合計 | 52.4% | 5.1% | 3.1% | 35.3% | 1.7% | 1.3% | 1.0% | 100.0% |
| 碩士班 | | | | | | | | |
| 系所 | 企業 | 政府部門 (含職業軍人) | 學校 | 非營利 機構 | 創業 | 自由 工作者 | 其他 | 合計 |
| 中西醫結合研究所碩士班 | 0.0% | 0.0% | 0.0% | 50.0% | 50.0% | 0.0% | 0.0% | 100.0% |
| 中醫學系碩士班 | 50.0% | 0.0% | 0.0% | 50.0% | 0.0% | 0.0% | 0.0% | 100.0% |
| 公共衛生學系碩士班 | 0.0% | 14.3% | 7.1% | 78.6% | 0.0% | 0.0% | 0.0% | 100.0% |
| 生物科技學系碩士班 | 50.0% | 0.0% | 0.0% | 50.0% | 0.0% | 0.0% | 0.0% | 100.0% |
| 生物醫學影像暨放射科學系碩士班 | 0.0% | 0.0% | 0.0% | 100.0% | 0.0% | 0.0% | 0.0% | 100.0% |
| 健康風險管理學系風險管理碩士班 | 60.0% | 0.0% | 20.0% | 20.0% | 0.0% | 0.0% | 0.0% | 100.0% |
| 基礎醫學研究所碩士班 | 87.5% | 0.0% | 12.5% | 0.0% | 0.0% | 0.0% | 0.0% | 100.0% |
| 製藥碩士學位學程 | 75.0% | 0.0% | 25.0% | 0.0% | 0.0% | 0.0% | 0.0% | 100.0% |

| | | | | | | | | |
|----------------|--------------|-------------------------|--------------|-------------------|-------------|-------------------|-------------|---------------|
| 營養學系碩士班 | 68.8% | 6.3% | 18.8% | 6.3% | 0.0% | 0.0% | 0.0% | 100.0% |
| 癌症生物學研究所碩士班 | 33.3% | 0.0% | 33.3% | 33.3% | 0.0% | 0.0% | 0.0% | 100.0% |
| 職業安全與衛生學系碩士班 | 87.5% | 12.5% | 0.0% | 0.0% | 0.0% | 0.0% | 0.0% | 100.0% |
| 醫務管理學系碩士在職專班 | 21.4% | 50.0% | 0.0% | 28.6% | 0.0% | 0.0% | 0.0% | 100.0% |
| 醫務管理學系碩士班 | 20.0% | 6.7% | 6.7% | 60.0% | 0.0% | 6.7% | 0.0% | 100.0% |
| 醫學檢驗生物技術學系碩士班 | 75.0% | 0.0% | 0.0% | 0.0% | 25.0% | 0.0% | 0.0% | 100.0% |
| 藥學系碩士班 | 14.3% | 14.3% | 0.0% | 57.1% | 14.3% | 0.0% | 0.0% | 100.0% |
| 護理學系碩士班 | 33.3% | 0.0% | 0.0% | 66.7% | 0.0% | 0.0% | 0.0% | 100.0% |
| 碩士班 合計 | 41.8% | 12.1% | 9.2% | 33.3% | 2.1% | 0.7% | 0.7% | 100.0% |
| 博士班 | | | | | | | | |
| 系所 | 企業 | 政府部門 (含職業軍人) | 學校 | 非營利 機構 | 創業 | 自由 工作者 | 其他 | 合計 |
| 中國藥學暨中藥資源學系博士班 | 0.0% | 0.0% | 100.0% | 0.0% | 0.0% | 0.0% | 0.0% | 100.0% |
| 中醫學系博士班 | 33.3% | 0.0% | 33.3% | 0.0% | 33.3% | 0.0% | 0.0% | 100.0% |
| 公共衛生學系博士班 | 0.0% | 20.0% | 20.0% | 40.0% | 20.0% | 0.0% | 0.0% | 100.0% |
| 基礎醫學研究所博士班 | 33.3% | 0.0% | 33.3% | 33.3% | 0.0% | 0.0% | 0.0% | 100.0% |
| 臨床醫學研究所博士班 | 40.0% | 0.0% | 20.0% | 40.0% | 0.0% | 0.0% | 0.0% | 100.0% |
| 藥學系博士班 | 40.0% | 0.0% | 20.0% | 40.0% | 0.0% | 0.0% | 0.0% | 100.0% |
| 博士班 合計 | 24.1% | 10.3% | 31.0% | 24.1% | 6.9% | 0.0% | 3.4% | 100.0% |
| 總計 | 49.9% | 6.3% | 4.9% | 34.7% | 1.9% | 1.2% | 1.1% | 100.0% |

◆ 畢業生人數少於 3(含)人之系所列計，但不公開數據。



四、105 學年度畢業滿五年畢業生擔任主管之比例

| 學士班 | | | |
|------------------|-------|--------|--------|
| 系所 | 是 | 否 | 合計 |
| 二年制呼吸治療學系在職專班 | 0.0% | 100.0% | 100.0% |
| 口腔衛生學系 | 0.0% | 100.0% | 100.0% |
| 中國藥學暨中藥資源學系 | 0.0% | 100.0% | 100.0% |
| 中醫學系乙組 | 16.7% | 83.3% | 100.0% |
| 中醫學系甲組 | 2.6% | 97.4% | 100.0% |
| 公共衛生學系 | 0.0% | 100.0% | 100.0% |
| 牙醫學系 | 0.0% | 100.0% | 100.0% |
| 生物科技學系 | 8.8% | 91.2% | 100.0% |
| 生物醫學影像暨放射科學學系 | 0.0% | 100.0% | 100.0% |
| 物理治療學系 | 0.0% | 100.0% | 100.0% |
| 健康風險管理學系 | 0.0% | 100.0% | 100.0% |
| 運動醫學系 | 13.8% | 86.2% | 100.0% |
| 學士後中醫學系 | 9.5% | 90.5% | 100.0% |
| 營養學系 | 4.8% | 95.2% | 100.0% |
| 職業安全與衛生學系 | 4.2% | 95.8% | 100.0% |
| 醫務管理學系 | 4.0% | 96.0% | 100.0% |
| 醫學系 | 1.1% | 98.9% | 100.0% |
| 醫學檢驗生物技術學系 | 8.3% | 91.7% | 100.0% |
| 藥用化妝品學系 | 21.7% | 78.3% | 100.0% |
| 藥學系 | 6.8% | 93.2% | 100.0% |
| 護理學系 | 0.0% | 100.0% | 100.0% |
| 學士班 合計 | 5.4% | 94.6% | 100.0% |
| 碩士班 | | | |
| 系所 | 是 | 否 | 合計 |
| 中西醫結合研究所碩士班 | 50.0% | 50.0% | 100.0% |
| 中醫學系碩士班 | 50.0% | 50.0% | 100.0% |
| 公共衛生學系碩士班 | 0.0% | 100.0% | 100.0% |
| 生物科技學系碩士班 | 0.0% | 100.0% | 100.0% |
| 生物醫學影像暨放射科學學系碩士班 | 0.0% | 100.0% | 100.0% |
| 健康風險管理學系風險管理碩士班 | 0.0% | 100.0% | 100.0% |
| 基礎醫學研究所碩士班 | 0.0% | 100.0% | 100.0% |
| 製藥碩士學位學程 | 25.0% | 75.0% | 100.0% |

| | | | |
|----------------|--------------|--------------|---------------|
| 營養學系碩士班 | 12.5% | 87.5% | 100.0% |
| 癌症生物學研究所碩士班 | 0.0% | 100.0% | 100.0% |
| 職業安全與衛生學系碩士班 | 0.0% | 100.0% | 100.0% |
| 醫務管理學系碩士在職專班 | 21.4% | 78.6% | 100.0% |
| 醫務管理學系碩士班 | 0.0% | 100.0% | 100.0% |
| 醫學檢驗生物技術學系碩士班 | 50.0% | 50.0% | 100.0% |
| 藥學系碩士班 | 14.3% | 85.7% | 100.0% |
| 護理學系碩士班 | 55.6% | 44.4% | 100.0% |
| 碩士班 合計 | 14.9% | 85.1% | 100.0% |
| 博士班 | | | |
| 系所 | 是 | 否 | 合計 |
| 中國藥學暨中藥資源學系博士班 | 50.0% | 50.0% | 100.0% |
| 中醫學系博士班 | 33.3% | 66.7% | 100.0% |
| 公共衛生學系博士班 | 20.0% | 80.0% | 100.0% |
| 基礎醫學研究所博士班 | 0.0% | 100.0% | 100.0% |
| 臨床醫學研究所博士班 | 40.0% | 60.0% | 100.0% |
| 藥學系博士班 | 40.0% | 60.0% | 100.0% |
| 博士班 合計 | 34.5% | 65.5% | 100.0% |
| 總計 | 7.7% | 92.3% | 100.0% |

◆ 畢業生人數少於 3(含)人之系所列計，但不公開數據。

五、105 學年度畢業滿五年畢業生全職工作平均每月收入

| 薪資範圍 \ 學制別 | 學士班 | 碩士班 | 博士班 | 合計 |
|---------------------------|--------|--------|--------|--------|
| 約新臺幣 22,000 元以下 | 1.2% | 0.0% | 0.0% | 1.0% |
| 約新臺幣 22,001 元至 25,000 元 | 0.4% | 0.7% | 0.0% | 0.4% |
| 約新臺幣 25,001 元至 28,000 元 | 0.8% | 0.0% | 0.0% | 0.6% |
| 約新臺幣 28,001 元至 31,000 元 | 2.4% | 1.4% | 0.0% | 2.1% |
| 約新臺幣 31,001 元至 34,000 元 | 3.5% | 5.0% | 0.0% | 3.6% |
| 約新臺幣 34,001 元至 37,000 元 | 3.9% | 3.5% | 0.0% | 3.7% |
| 約新臺幣 37,001 元至 40,000 元 | 5.5% | 8.5% | 0.0% | 5.8% |
| 約新臺幣 40,001 元至 43,000 元 | 8.5% | 14.2% | 0.0% | 9.1% |
| 約新臺幣 43,001 元至 46,000 元 | 4.6% | 12.1% | 0.0% | 5.6% |
| 約新臺幣 46,001 元至 49,000 元 | 3.3% | 9.9% | 0.0% | 4.2% |
| 約新臺幣 49,001 元至 52,000 元 | 5.1% | 7.8% | 3.4% | 5.5% |
| 約新臺幣 52,001 元至 55,000 元 | 4.1% | 5.0% | 3.4% | 4.2% |
| 約新臺幣 55,001 元至 60,000 元 | 5.2% | 4.3% | 10.3% | 5.2% |
| 約新臺幣 60,001 元至 65,000 元 | 6.4% | 5.7% | 13.8% | 6.5% |
| 約新臺幣 65,001 元至 70,000 元 | 5.1% | 2.1% | 13.8% | 4.9% |
| 約新臺幣 70,001 元至 75,000 元 | 2.4% | 0.0% | 10.3% | 2.2% |
| 約新臺幣 75,001 元至 80,000 元 | 2.1% | 0.7% | 0.0% | 1.8% |
| 約新臺幣 80,001 元至 85,000 元 | 3.0% | 0.0% | 13.8% | 2.9% |
| 約新臺幣 85,001 元至 90,000 元 | 2.4% | 0.7% | 0.0% | 2.0% |
| 約新臺幣 90,001 元至 95,000 元 | 1.4% | 0.0% | 3.4% | 1.3% |
| 約新臺幣 95,001 元至 100,000 元 | 2.9% | 1.4% | 6.9% | 2.8% |
| 約新臺幣 100,001 元至 110,000 元 | 8.2% | 0.7% | 6.9% | 7.1% |
| 約新臺幣 110,001 元至 120,000 元 | 3.4% | 4.3% | 0.0% | 3.4% |
| 約新臺幣 120,001 元至 130,000 元 | 3.9% | 1.4% | 0.0% | 3.4% |
| 約新臺幣 130,001 元至 140,000 元 | 1.7% | 0.0% | 0.0% | 1.4% |
| 約新臺幣 140,001 元至 150,000 元 | 1.3% | 0.7% | 0.0% | 1.2% |
| 約新臺幣 150,001 元至 170,000 元 | 2.2% | 0.0% | 0.0% | 1.8% |
| 約新臺幣 170,001 元至 190,000 元 | 0.8% | 1.4% | 0.0% | 0.9% |
| 約新臺幣 190,001 元至 210,000 元 | 1.6% | 1.4% | 0.0% | 1.5% |
| 約新臺幣 210,001 元以上 | 2.7% | 7.1% | 13.8% | 3.7% |
| 總計 | 100.0% | 100.0% | 100.0% | 100.0% |

六、105 學年度畢業滿五年畢業生全職工作之工作滿意度

1. 薪資

| 學士班 | | | | | | |
|------------------|-------|-------|--------|-------|-------|--------|
| 系所 | 非常滿意 | 滿意 | 普通 | 不滿意 | 非常不滿意 | 總計 |
| 二年制呼吸治療學系在職專班 | 0.0% | 25.0% | 50.0% | 25.0% | 0.0% | 100.0% |
| 口腔衛生學系 | 0.0% | 0.0% | 100.0% | 0.0% | 0.0% | 100.0% |
| 中國藥學暨中藥資源學系 | 0.0% | 33.3% | 50.0% | 8.3% | 8.3% | 100.0% |
| 中醫學系乙組 | 0.0% | 61.1% | 27.8% | 8.3% | 2.8% | 100.0% |
| 中醫學系甲組 | 7.9% | 39.5% | 42.1% | 7.9% | 2.6% | 100.0% |
| 公共衛生學系 | 7.1% | 39.3% | 46.4% | 7.1% | 0.0% | 100.0% |
| 牙醫學系 | 13.3% | 33.3% | 40.0% | 11.1% | 2.2% | 100.0% |
| 生物科技學系 | 2.9% | 44.1% | 44.1% | 8.8% | 0.0% | 100.0% |
| 生物醫學影像暨放射科學學系 | 43.8% | 25.0% | 31.3% | 0.0% | 0.0% | 100.0% |
| 物理治療學系 | 0.0% | 33.3% | 50.0% | 12.5% | 4.2% | 100.0% |
| 健康風險管理學系 | 26.7% | 46.7% | 26.7% | 0.0% | 0.0% | 100.0% |
| 運動醫學系 | 13.8% | 24.1% | 55.2% | 3.4% | 3.4% | 100.0% |
| 學士後中醫學系 | 1.6% | 66.7% | 28.6% | 3.2% | 0.0% | 100.0% |
| 營養學系 | 4.8% | 31.0% | 57.1% | 7.1% | 0.0% | 100.0% |
| 職業安全與衛生學系 | 12.5% | 25.0% | 54.2% | 4.2% | 4.2% | 100.0% |
| 醫務管理學系 | 0.0% | 28.0% | 60.0% | 12.0% | 0.0% | 100.0% |
| 醫學系 | 11.5% | 56.3% | 26.4% | 2.3% | 3.4% | 100.0% |
| 醫學檢驗生物技術學系 | 0.0% | 44.4% | 52.8% | 2.8% | 0.0% | 100.0% |
| 藥用化妝品學系 | 8.7% | 43.5% | 39.1% | 8.7% | 0.0% | 100.0% |
| 藥學系 | 6.8% | 48.3% | 36.4% | 5.1% | 3.4% | 100.0% |
| 護理學系 | 15.9% | 47.7% | 29.5% | 4.5% | 2.3% | 100.0% |
| 學士班 合計 | 8.8% | 43.7% | 39.8% | 5.8% | 2.0% | 100.0% |
| 碩士班 | | | | | | |
| 系所 | 非常滿意 | 滿意 | 普通 | 不滿意 | 非常不滿意 | 總計 |
| 中西醫結合研究所碩士班 | 0.0% | 50.0% | 50.0% | 0.0% | 0.0% | 100.0% |
| 中醫學系碩士班 | 0.0% | 50.0% | 50.0% | 0.0% | 0.0% | 100.0% |
| 公共衛生學系碩士班 | 42.9% | 50.0% | 7.1% | 0.0% | 0.0% | 100.0% |
| 生物科技學系碩士班 | 25.0% | 50.0% | 0.0% | 25.0% | 0.0% | 100.0% |
| 生物醫學影像暨放射科學學系碩士班 | 0.0% | 20.0% | 60.0% | 20.0% | 0.0% | 100.0% |
| 健康風險管理學系風險管理碩士班 | 20.0% | 60.0% | 20.0% | 0.0% | 0.0% | 100.0% |

| | | | | | | |
|----------------|--------------|--------------|--------------|-------------|--------------|---------------|
| 基礎醫學研究所碩士班 | 0.0% | 62.5% | 25.0% | 12.5% | 0.0% | 100.0% |
| 製藥碩士學位學程 | 25.0% | 50.0% | 25.0% | 0.0% | 0.0% | 100.0% |
| 營養學系碩士班 | 0.0% | 56.3% | 43.8% | 0.0% | 0.0% | 100.0% |
| 癌症生物學研究所碩士班 | 0.0% | 100.0% | 0.0% | 0.0% | 0.0% | 100.0% |
| 職業安全與衛生學系碩士班 | 0.0% | 37.5% | 50.0% | 12.5% | 0.0% | 100.0% |
| 醫務管理學系碩士在職專班 | 28.6% | 50.0% | 14.3% | 7.1% | 0.0% | 100.0% |
| 醫務管理學系碩士班 | 6.7% | 26.7% | 46.7% | 13.3% | 6.7% | 100.0% |
| 醫學檢驗生物技術學系碩士班 | 0.0% | 25.0% | 75.0% | 0.0% | 0.0% | 100.0% |
| 藥學系碩士班 | 0.0% | 57.1% | 28.6% | 0.0% | 14.3% | 100.0% |
| 護理學系碩士班 | 22.2% | 55.6% | 22.2% | 0.0% | 0.0% | 100.0% |
| 碩士班 合計 | 12.8% | 48.2% | 31.9% | 5.7% | 1.4% | 100.0% |
| 博士班 | | | | | | |
| 系所 | 非常滿意 | 滿意 | 普通 | 不滿意 | 非常不滿意 | 總計 |
| 中國藥學暨中藥資源學系博士班 | 0.0% | 100.0% | 0.0% | 0.0% | 0.0% | 100.0% |
| 中醫學系博士班 | 0.0% | 66.7% | 33.3% | 0.0% | 0.0% | 100.0% |
| 公共衛生學系博士班 | 0.0% | 100.0% | 0.0% | 0.0% | 0.0% | 100.0% |
| 基礎醫學研究所博士班 | 0.0% | 33.3% | 66.7% | 0.0% | 0.0% | 100.0% |
| 臨床醫學研究所博士班 | 20.0% | 40.0% | 40.0% | 0.0% | 0.0% | 100.0% |
| 藥學系博士班 | 20.0% | 20.0% | 40.0% | 20.0% | 0.0% | 100.0% |
| 博士班 合計 | 10.3% | 51.7% | 34.5% | 3.4% | 0.0% | 100.0% |
| 總計 | 9.4% | 44.6% | 38.4% | 5.7% | 1.8% | 100.0% |

◆ 畢業生人數少於 3(含)人之系所列計，但不公開數據。

2. 職務內容

| 學士班 | | | | | | |
|------------------|-------|-------|--------|------|-------|--------|
| 系所 | 非常滿意 | 滿意 | 普通 | 不滿意 | 非常不滿意 | 總計 |
| 二年制呼吸治療學系在職專班 | 0.0% | 75.0% | 25.0% | 0.0% | 0.0% | 100.0% |
| 口腔衛生學系 | 0.0% | 60.0% | 40.0% | 0.0% | 0.0% | 100.0% |
| 中國藥學暨中藥資源學系 | 0.0% | 58.3% | 41.7% | 0.0% | 0.0% | 100.0% |
| 中醫學系乙組 | 0.0% | 61.1% | 33.3% | 5.6% | 0.0% | 100.0% |
| 中醫學系甲組 | 7.9% | 36.8% | 50.0% | 5.3% | 0.0% | 100.0% |
| 公共衛生學系 | 0.0% | 60.7% | 39.3% | 0.0% | 0.0% | 100.0% |
| 牙醫學系 | 8.9% | 44.4% | 42.2% | 4.4% | 0.0% | 100.0% |
| 生物科技學系 | 8.8% | 47.1% | 35.3% | 8.8% | 0.0% | 100.0% |
| 生物醫學影像暨放射科學學系 | 40.6% | 34.4% | 25.0% | 0.0% | 0.0% | 100.0% |
| 物理治療學系 | 0.0% | 37.5% | 62.5% | 0.0% | 0.0% | 100.0% |
| 健康風險管理學系 | 33.3% | 53.3% | 13.3% | 0.0% | 0.0% | 100.0% |
| 運動醫學系 | 13.8% | 34.5% | 48.3% | 3.4% | 0.0% | 100.0% |
| 學士後中醫學系 | 4.8% | 66.7% | 28.6% | 0.0% | 0.0% | 100.0% |
| 營養學系 | 4.8% | 50.0% | 42.9% | 2.4% | 0.0% | 100.0% |
| 職業安全與衛生學系 | 8.3% | 45.8% | 41.7% | 4.2% | 0.0% | 100.0% |
| 醫務管理學系 | 0.0% | 52.0% | 44.0% | 4.0% | 0.0% | 100.0% |
| 醫學系 | 11.5% | 62.1% | 21.8% | 1.1% | 3.4% | 100.0% |
| 醫學檢驗生物技術學系 | 0.0% | 77.8% | 22.2% | 0.0% | 0.0% | 100.0% |
| 藥用化妝品學系 | 13.0% | 39.1% | 43.5% | 4.3% | 0.0% | 100.0% |
| 藥學系 | 16.1% | 53.4% | 27.1% | 1.7% | 1.7% | 100.0% |
| 護理學系 | 15.9% | 47.7% | 34.1% | 2.3% | 0.0% | 100.0% |
| 學士班 合計 | 10.2% | 52.6% | 34.2% | 2.4% | 0.7% | 100.0% |
| 碩士班 | | | | | | |
| 系所 | 非常滿意 | 滿意 | 普通 | 不滿意 | 非常不滿意 | 總計 |
| 中西醫結合研究所碩士班 | 0.0% | 50.0% | 50.0% | 0.0% | 0.0% | 100.0% |
| 中醫學系碩士班 | 50.0% | 0.0% | 50.0% | 0.0% | 0.0% | 100.0% |
| 公共衛生學系碩士班 | 42.9% | 57.1% | 0.0% | 0.0% | 0.0% | 100.0% |
| 生物科技學系碩士班 | 75.0% | 0.0% | 25.0% | 0.0% | 0.0% | 100.0% |
| 生物醫學影像暨放射科學學系碩士班 | 0.0% | 20.0% | 80.0% | 0.0% | 0.0% | 100.0% |
| 免疫學研究所碩士班 | 0.0% | 0.0% | 100.0% | 0.0% | 0.0% | 100.0% |
| 健康風險管理學系風險管理碩士班 | 20.0% | 60.0% | 20.0% | 0.0% | 0.0% | 100.0% |

| | | | | | | |
|----------------|--------------|--------------|--------------|-------------|--------------|---------------|
| 基礎醫學研究所碩士班 | 0.0% | 50.0% | 50.0% | 0.0% | 0.0% | 100.0% |
| 製藥碩士學位學程 | 25.0% | 25.0% | 50.0% | 0.0% | 0.0% | 100.0% |
| 營養學系碩士班 | 0.0% | 56.3% | 43.8% | 0.0% | 0.0% | 100.0% |
| 癌症生物學研究所碩士班 | 0.0% | 66.7% | 33.3% | 0.0% | 0.0% | 100.0% |
| 職業安全與衛生學系碩士班 | 0.0% | 62.5% | 37.5% | 0.0% | 0.0% | 100.0% |
| 醫務管理學系碩士在職專班 | 21.4% | 57.1% | 14.3% | 7.1% | 0.0% | 100.0% |
| 醫務管理學系碩士班 | 13.3% | 33.3% | 53.3% | 0.0% | 0.0% | 100.0% |
| 醫學檢驗生物技術學系碩士班 | 0.0% | 50.0% | 50.0% | 0.0% | 0.0% | 100.0% |
| 藥學系碩士班 | 14.3% | 57.1% | 28.6% | 0.0% | 0.0% | 100.0% |
| 護理學系碩士班 | 22.2% | 55.6% | 22.2% | 0.0% | 0.0% | 100.0% |
| 碩士班 合計 | 16.3% | 46.1% | 36.9% | 0.7% | 0.0% | 100.0% |
| 博士班 | | | | | | |
| 系所 | 非常滿意 | 滿意 | 普通 | 不滿意 | 非常不滿意 | 總計 |
| 中國藥學暨中藥資源學系博士班 | 0.0% | 100.0% | 0.0% | 0.0% | 0.0% | 100.0% |
| 中醫學系博士班 | 0.0% | 100.0% | 0.0% | 0.0% | 0.0% | 100.0% |
| 公共衛生學系博士班 | 20.0% | 80.0% | 0.0% | 0.0% | 0.0% | 100.0% |
| 基礎醫學研究所博士班 | 0.0% | 66.7% | 33.3% | 0.0% | 0.0% | 100.0% |
| 臨床醫學研究所博士班 | 20.0% | 40.0% | 40.0% | 0.0% | 0.0% | 100.0% |
| 藥學系博士班 | 20.0% | 40.0% | 40.0% | 0.0% | 0.0% | 100.0% |
| 博士班 合計 | 13.8% | 65.5% | 20.7% | 0.0% | 0.0% | 100.0% |
| 總計 | 11.2% | 52.0% | 34.2% | 2.0% | 0.5% | 100.0% |

◆ 畢業生人數少於 3(含)人之系所列計，但不公開數據。

3. 職位

| 學士班 | | | | | | |
|------------------|-------|-------|-------|-------|-------|--------|
| 系所 | 非常滿意 | 滿意 | 普通 | 不滿意 | 非常不滿意 | 總計 |
| 二年制呼吸治療學系在職專班 | 0.0% | 50.0% | 50.0% | 0.0% | 0.0% | 100.0% |
| 口腔衛生學系 | 0.0% | 60.0% | 40.0% | 0.0% | 0.0% | 100.0% |
| 中國藥學暨中藥資源學系 | 0.0% | 33.3% | 58.3% | 8.3% | 0.0% | 100.0% |
| 中醫學系乙組 | 0.0% | 61.1% | 30.6% | 8.3% | 0.0% | 100.0% |
| 中醫學系甲組 | 7.9% | 42.1% | 50.0% | 0.0% | 0.0% | 100.0% |
| 公共衛生學系 | 0.0% | 50.0% | 50.0% | 0.0% | 0.0% | 100.0% |
| 牙醫學系 | 11.1% | 46.7% | 35.6% | 6.7% | 0.0% | 100.0% |
| 生物科技學系 | 5.9% | 55.9% | 35.3% | 2.9% | 0.0% | 100.0% |
| 生物醫學影像暨放射科學學系 | 40.6% | 28.1% | 31.3% | 0.0% | 0.0% | 100.0% |
| 物理治療學系 | 0.0% | 25.0% | 66.7% | 8.3% | 0.0% | 100.0% |
| 健康風險管理學系 | 33.3% | 53.3% | 13.3% | 0.0% | 0.0% | 100.0% |
| 運動醫學系 | 13.8% | 27.6% | 55.2% | 3.4% | 0.0% | 100.0% |
| 學士後中醫學系 | 4.8% | 63.5% | 31.7% | 0.0% | 0.0% | 100.0% |
| 營養學系 | 7.1% | 50.0% | 40.5% | 2.4% | 0.0% | 100.0% |
| 職業安全與衛生學系 | 8.3% | 37.5% | 50.0% | 4.2% | 0.0% | 100.0% |
| 醫務管理學系 | 0.0% | 44.0% | 52.0% | 4.0% | 0.0% | 100.0% |
| 醫學系 | 11.5% | 58.6% | 25.3% | 1.1% | 3.4% | 100.0% |
| 醫學檢驗生物技術學系 | 0.0% | 63.9% | 33.3% | 2.8% | 0.0% | 100.0% |
| 藥用化妝品學系 | 8.7% | 47.8% | 43.5% | 0.0% | 0.0% | 100.0% |
| 藥學系 | 13.6% | 55.1% | 26.3% | 1.7% | 3.4% | 100.0% |
| 護理學系 | 13.6% | 50.0% | 34.1% | 2.3% | 0.0% | 100.0% |
| 學士班 合計 | 9.7% | 50.4% | 36.5% | 2.5% | 0.9% | 100.0% |
| 碩士班 | | | | | | |
| 系所 | 非常滿意 | 滿意 | 普通 | 不滿意 | 非常不滿意 | 總計 |
| 中西醫結合研究所碩士班 | 0.0% | 50.0% | 50.0% | 0.0% | 0.0% | 100.0% |
| 中醫學系碩士班 | 50.0% | 0.0% | 50.0% | 0.0% | 0.0% | 100.0% |
| 公共衛生學系碩士班 | 42.9% | 50.0% | 7.1% | 0.0% | 0.0% | 100.0% |
| 生物科技學系碩士班 | 25.0% | 50.0% | 25.0% | 0.0% | 0.0% | 100.0% |
| 生物醫學影像暨放射科學學系碩士班 | 0.0% | 20.0% | 60.0% | 20.0% | 0.0% | 100.0% |
| 健康風險管理學系風險管理碩士班 | 20.0% | 60.0% | 20.0% | 0.0% | 0.0% | 100.0% |
| 基礎醫學研究所碩士班 | 0.0% | 37.5% | 50.0% | 12.5% | 0.0% | 100.0% |

| | | | | | | |
|----------------|--------------|--------------|--------------|-------------|--------------|---------------|
| 製藥碩士學位學程 | 25.0% | 50.0% | 25.0% | 0.0% | 0.0% | 100.0% |
| 營養學系碩士班 | 0.0% | 50.0% | 50.0% | 0.0% | 0.0% | 100.0% |
| 癌症生物學研究所碩士班 | 0.0% | 100.0% | 0.0% | 0.0% | 0.0% | 100.0% |
| 職業安全與衛生學系碩士班 | 0.0% | 37.5% | 62.5% | 0.0% | 0.0% | 100.0% |
| 醫務管理學系碩士在職專班 | 28.6% | 57.1% | 7.1% | 7.1% | 0.0% | 100.0% |
| 醫務管理學系碩士班 | 0.0% | 33.3% | 66.7% | 0.0% | 0.0% | 100.0% |
| 醫學檢驗生物技術學系碩士班 | 0.0% | 75.0% | 25.0% | 0.0% | 0.0% | 100.0% |
| 藥學系碩士班 | 28.6% | 42.9% | 28.6% | 0.0% | 0.0% | 100.0% |
| 護理學系碩士班 | 22.2% | 55.6% | 22.2% | 0.0% | 0.0% | 100.0% |
| 碩士班 合計 | 14.2% | 48.2% | 35.5% | 2.1% | 0.0% | 100.0% |
| 博士班 | | | | | | |
| 系所 | 非常滿意 | 滿意 | 普通 | 不滿意 | 非常不滿意 | 總計 |
| 中國藥學暨中藥資源學系博士班 | 0.0% | 50.0% | 50.0% | 0.0% | 0.0% | 100.0% |
| 中醫學系博士班 | 0.0% | 100.0% | 0.0% | 0.0% | 0.0% | 100.0% |
| 公共衛生學系博士班 | 0.0% | 100.0% | 0.0% | 0.0% | 0.0% | 100.0% |
| 基礎醫學研究所博士班 | 0.0% | 66.7% | 33.3% | 0.0% | 0.0% | 100.0% |
| 臨床醫學研究所博士班 | 20.0% | 40.0% | 40.0% | 0.0% | 0.0% | 100.0% |
| 藥學系博士班 | 0.0% | 40.0% | 60.0% | 0.0% | 0.0% | 100.0% |
| 博士班 合計 | 3.4% | 65.5% | 31.0% | 0.0% | 0.0% | 100.0% |
| 總計 | 10.2% | 50.5% | 36.2% | 2.4% | 0.7% | 100.0% |

◆ 畢業生人數少於 3(含)人之系所列計，但不公開數據。

4. 工作地點

| 學士班 | | | | | | |
|------------------|-------|-------|-------|-------|-------|--------|
| 系所 | 非常滿意 | 滿意 | 普通 | 不滿意 | 非常不滿意 | 總計 |
| 二年制呼吸治療學系在職專班 | 25.0% | 50.0% | 25.0% | 0.0% | 0.0% | 100.0% |
| 口腔衛生學系 | 20.0% | 60.0% | 20.0% | 0.0% | 0.0% | 100.0% |
| 中國藥學暨中藥資源學系 | 25.0% | 16.7% | 41.7% | 16.7% | 0.0% | 100.0% |
| 中醫學系乙組 | 2.8% | 58.3% | 36.1% | 2.8% | 0.0% | 100.0% |
| 中醫學系甲組 | 7.9% | 47.4% | 42.1% | 2.6% | 0.0% | 100.0% |
| 公共衛生學系 | 14.3% | 53.6% | 32.1% | 0.0% | 0.0% | 100.0% |
| 牙醫學系 | 13.3% | 44.4% | 37.8% | 4.4% | 0.0% | 100.0% |
| 生物科技學系 | 20.6% | 50.0% | 23.5% | 2.9% | 2.9% | 100.0% |
| 生物醫學影像暨放射科學學系 | 37.5% | 37.5% | 25.0% | 0.0% | 0.0% | 100.0% |
| 物理治療學系 | 8.3% | 54.2% | 37.5% | 0.0% | 0.0% | 100.0% |
| 健康風險管理學系 | 40.0% | 46.7% | 13.3% | 0.0% | 0.0% | 100.0% |
| 運動醫學系 | 20.7% | 41.4% | 27.6% | 10.3% | 0.0% | 100.0% |
| 學士後中醫學系 | 3.2% | 73.0% | 23.8% | 0.0% | 0.0% | 100.0% |
| 營養學系 | 14.3% | 52.4% | 23.8% | 7.1% | 2.4% | 100.0% |
| 職業安全與衛生學系 | 25.0% | 33.3% | 37.5% | 0.0% | 4.2% | 100.0% |
| 醫務管理學系 | 20.0% | 36.0% | 40.0% | 4.0% | 0.0% | 100.0% |
| 醫學系 | 13.8% | 57.5% | 24.1% | 1.1% | 3.4% | 100.0% |
| 醫學檢驗生物技術學系 | 5.6% | 75.0% | 19.4% | 0.0% | 0.0% | 100.0% |
| 藥用化妝品學系 | 8.7% | 47.8% | 39.1% | 4.3% | 0.0% | 100.0% |
| 藥學系 | 31.4% | 50.8% | 15.3% | 0.8% | 1.7% | 100.0% |
| 護理學系 | 18.2% | 50.0% | 29.5% | 2.3% | 0.0% | 100.0% |
| 學士班 合計 | 17.3% | 52.0% | 27.4% | 2.4% | 1.0% | 100.0% |
| 碩士班 | | | | | | |
| 系所 | 非常滿意 | 滿意 | 普通 | 不滿意 | 非常不滿意 | 總計 |
| 中西醫結合研究所碩士班 | 50.0% | 0.0% | 50.0% | 0.0% | 0.0% | 100.0% |
| 中醫學系碩士班 | 50.0% | 0.0% | 50.0% | 0.0% | 0.0% | 100.0% |
| 公共衛生學系碩士班 | 42.9% | 57.1% | 0.0% | 0.0% | 0.0% | 100.0% |
| 生物科技學系碩士班 | 50.0% | 25.0% | 25.0% | 0.0% | 0.0% | 100.0% |
| 生物醫學影像暨放射科學學系碩士班 | 0.0% | 40.0% | 60.0% | 0.0% | 0.0% | 100.0% |
| 健康風險管理學系風險管理碩士班 | 20.0% | 60.0% | 20.0% | 0.0% | 0.0% | 100.0% |
| 基礎醫學研究所碩士班 | 0.0% | 87.5% | 12.5% | 0.0% | 0.0% | 100.0% |

| | | | | | | |
|----------------|--------------|--------------|--------------|-------------|--------------|---------------|
| 製藥碩士學位學程 | 50.0% | 50.0% | 0.0% | 0.0% | 0.0% | 100.0% |
| 營養學系碩士班 | 18.8% | 37.5% | 43.8% | 0.0% | 0.0% | 100.0% |
| 癌症生物學研究所碩士班 | 0.0% | 66.7% | 33.3% | 0.0% | 0.0% | 100.0% |
| 職業安全與衛生學系碩士班 | 25.0% | 37.5% | 37.5% | 0.0% | 0.0% | 100.0% |
| 醫務管理學系碩士在職專班 | 42.9% | 42.9% | 7.1% | 7.1% | 0.0% | 100.0% |
| 醫務管理學系碩士班 | 13.3% | 46.7% | 40.0% | 0.0% | 0.0% | 100.0% |
| 醫學檢驗生物技術學系碩士班 | 0.0% | 75.0% | 25.0% | 0.0% | 0.0% | 100.0% |
| 藥學系碩士班 | 28.6% | 57.1% | 14.3% | 0.0% | 0.0% | 100.0% |
| 護理學系碩士班 | 33.3% | 55.6% | 11.1% | 0.0% | 0.0% | 100.0% |
| 碩士班 合計 | 25.5% | 48.2% | 24.8% | 1.4% | 0.0% | 100.0% |
| 博士班 | | | | | | |
| 系所 | 非常滿意 | 滿意 | 普通 | 不滿意 | 非常不滿意 | 總計 |
| 中國藥學暨中藥資源學系博士班 | 0.0% | 100.0% | 0.0% | 0.0% | 0.0% | 100.0% |
| 中醫學系博士班 | 0.0% | 100.0% | 0.0% | 0.0% | 0.0% | 100.0% |
| 公共衛生學系博士班 | 20.0% | 80.0% | 0.0% | 0.0% | 0.0% | 100.0% |
| 基礎醫學研究所博士班 | 0.0% | 33.3% | 66.7% | 0.0% | 0.0% | 100.0% |
| 臨床醫學研究所博士班 | 20.0% | 40.0% | 40.0% | 0.0% | 0.0% | 100.0% |
| 藥學系博士班 | 40.0% | 20.0% | 40.0% | 0.0% | 0.0% | 100.0% |
| 博士班 合計 | 13.8% | 62.1% | 24.1% | 0.0% | 0.0% | 100.0% |
| 總計 | 18.4% | 51.7% | 26.9% | 2.1% | 0.9% | 100.0% |

◆ 畢業生人數少於 3(含)人之系所列計，但不公開數據。

5. 工作環境(含設備資源)

| 學士班 | | | | | | |
|------------------|-------|-------|--------|------|-------|--------|
| 系所 | 非常滿意 | 滿意 | 普通 | 不滿意 | 非常不滿意 | 總計 |
| 二年制呼吸治療學系在職專班 | 0.0% | 25.0% | 75.0% | 0.0% | 0.0% | 100.0% |
| 口腔衛生學系 | 0.0% | 80.0% | 20.0% | 0.0% | 0.0% | 100.0% |
| 中國藥學暨中藥資源學系 | 0.0% | 41.7% | 41.7% | 8.3% | 8.3% | 100.0% |
| 中醫學系乙組 | 0.0% | 61.1% | 36.1% | 2.8% | 0.0% | 100.0% |
| 中醫學系甲組 | 7.9% | 44.7% | 42.1% | 5.3% | 0.0% | 100.0% |
| 公共衛生學系 | 17.9% | 39.3% | 42.9% | 0.0% | 0.0% | 100.0% |
| 牙醫學系 | 11.1% | 42.2% | 44.4% | 2.2% | 0.0% | 100.0% |
| 生物科技學系 | 14.7% | 55.9% | 26.5% | 2.9% | 0.0% | 100.0% |
| 生物醫學影像暨放射科學學系 | 34.4% | 40.6% | 18.8% | 6.3% | 0.0% | 100.0% |
| 物理治療學系 | 8.3% | 58.3% | 29.2% | 4.2% | 0.0% | 100.0% |
| 健康風險管理學系 | 40.0% | 46.7% | 13.3% | 0.0% | 0.0% | 100.0% |
| 運動醫學系 | 13.8% | 34.5% | 48.3% | 3.4% | 0.0% | 100.0% |
| 學士後中醫學系 | 1.6% | 73.0% | 25.4% | 0.0% | 0.0% | 100.0% |
| 營養學系 | 16.7% | 40.5% | 38.1% | 4.8% | 0.0% | 100.0% |
| 職業安全與衛生學系 | 25.0% | 33.3% | 37.5% | 4.2% | 0.0% | 100.0% |
| 醫務管理學系 | 16.0% | 36.0% | 40.0% | 8.0% | 0.0% | 100.0% |
| 醫學系 | 10.3% | 57.5% | 26.4% | 2.3% | 3.4% | 100.0% |
| 醫學檢驗生物技術學系 | 5.6% | 66.7% | 27.8% | 0.0% | 0.0% | 100.0% |
| 藥用化妝品學系 | 13.0% | 34.8% | 52.2% | 0.0% | 0.0% | 100.0% |
| 藥學系 | 21.2% | 41.5% | 30.5% | 5.1% | 1.7% | 100.0% |
| 護理學系 | 15.9% | 50.0% | 29.5% | 4.5% | 0.0% | 100.0% |
| 學士班 合計 | 13.7% | 49.1% | 33.1% | 3.3% | 0.8% | 100.0% |
| 碩士班 | | | | | | |
| 系所 | 非常滿意 | 滿意 | 普通 | 不滿意 | 非常不滿意 | 總計 |
| 中西醫結合研究所碩士班 | 0.0% | 50.0% | 50.0% | 0.0% | 0.0% | 100.0% |
| 中醫學系碩士班 | 0.0% | 0.0% | 100.0% | 0.0% | 0.0% | 100.0% |
| 公共衛生學系碩士班 | 42.9% | 57.1% | 0.0% | 0.0% | 0.0% | 100.0% |
| 生物科技學系碩士班 | 25.0% | 25.0% | 50.0% | 0.0% | 0.0% | 100.0% |
| 生物醫學影像暨放射科學學系碩士班 | 0.0% | 40.0% | 60.0% | 0.0% | 0.0% | 100.0% |
| 健康風險管理學系風險管理碩士班 | 20.0% | 60.0% | 20.0% | 0.0% | 0.0% | 100.0% |
| 基礎醫學研究所碩士班 | 0.0% | 62.5% | 37.5% | 0.0% | 0.0% | 100.0% |

| | | | | | | |
|----------------|--------------|--------------|--------------|-------------|--------------|---------------|
| 製藥碩士學位學程 | 25.0% | 50.0% | 25.0% | 0.0% | 0.0% | 100.0% |
| 營養學系碩士班 | 6.3% | 56.3% | 31.3% | 6.3% | 0.0% | 100.0% |
| 癌症生物學研究所碩士班 | 0.0% | 66.7% | 33.3% | 0.0% | 0.0% | 100.0% |
| 職業安全與衛生學系碩士班 | 0.0% | 62.5% | 37.5% | 0.0% | 0.0% | 100.0% |
| 醫務管理學系碩士在職專班 | 35.7% | 50.0% | 7.1% | 7.1% | 0.0% | 100.0% |
| 醫務管理學系碩士班 | 0.0% | 33.3% | 53.3% | 13.3% | 0.0% | 100.0% |
| 醫學檢驗生物技術學系碩士班 | 0.0% | 75.0% | 25.0% | 0.0% | 0.0% | 100.0% |
| 藥學系碩士班 | 42.9% | 28.6% | 28.6% | 0.0% | 0.0% | 100.0% |
| 護理學系碩士班 | 22.2% | 55.6% | 22.2% | 0.0% | 0.0% | 100.0% |
| 碩士班 合計 | 16.3% | 49.6% | 30.5% | 2.8% | 0.7% | 100.0% |
| 博士班 | | | | | | |
| 系所 | 非常滿意 | 滿意 | 普通 | 不滿意 | 非常不滿意 | 總計 |
| 中國藥學暨中藥資源學系博士班 | 0.0% | 100.0% | 0.0% | 0.0% | 0.0% | 100.0% |
| 中醫學系博士班 | 0.0% | 66.7% | 33.3% | 0.0% | 0.0% | 100.0% |
| 公共衛生學系博士班 | 0.0% | 100.0% | 0.0% | 0.0% | 0.0% | 100.0% |
| 基礎醫學研究所博士班 | 0.0% | 100.0% | 0.0% | 0.0% | 0.0% | 100.0% |
| 臨床醫學研究所博士班 | 0.0% | 60.0% | 40.0% | 0.0% | 0.0% | 100.0% |
| 藥學系博士班 | 20.0% | 20.0% | 60.0% | 0.0% | 0.0% | 100.0% |
| 博士班 合計 | 6.9% | 69.0% | 24.1% | 0.0% | 0.0% | 100.0% |
| 總計 | 13.9% | 49.8% | 32.4% | 3.1% | 0.7% | 100.0% |

◆ 畢業生人數少於 3(含)人之系所列計，但不公開數據。

6. 人際關係

| 學士班 | | | | | | |
|------------------|-------|-------|-------|------|-------|--------|
| 系所 | 非常滿意 | 滿意 | 普通 | 不滿意 | 非常不滿意 | 總計 |
| 二年制呼吸治療學系在職專班 | 0.0% | 75.0% | 25.0% | 0.0% | 0.0% | 100.0% |
| 口腔衛生學系 | 40.0% | 60.0% | 0.0% | 0.0% | 0.0% | 100.0% |
| 中國藥學暨中藥資源學系 | 16.7% | 41.7% | 41.7% | 0.0% | 0.0% | 100.0% |
| 中醫學系乙組 | 0.0% | 58.3% | 41.7% | 0.0% | 0.0% | 100.0% |
| 中醫學系甲組 | 15.8% | 39.5% | 42.1% | 2.6% | 0.0% | 100.0% |
| 公共衛生學系 | 7.1% | 46.4% | 46.4% | 0.0% | 0.0% | 100.0% |
| 牙醫學系 | 8.9% | 64.4% | 24.4% | 2.2% | 0.0% | 100.0% |
| 生物科技學系 | 26.5% | 55.9% | 17.6% | 0.0% | 0.0% | 100.0% |
| 生物醫學影像暨放射科學學系 | 37.5% | 43.8% | 18.8% | 0.0% | 0.0% | 100.0% |
| 物理治療學系 | 4.2% | 62.5% | 33.3% | 0.0% | 0.0% | 100.0% |
| 健康風險管理學系 | 40.0% | 53.3% | 6.7% | 0.0% | 0.0% | 100.0% |
| 運動醫學系 | 17.2% | 44.8% | 34.5% | 3.4% | 0.0% | 100.0% |
| 學士後中醫學系 | 6.3% | 74.6% | 19.0% | 0.0% | 0.0% | 100.0% |
| 營養學系 | 26.2% | 54.8% | 16.7% | 2.4% | 0.0% | 100.0% |
| 職業安全與衛生學系 | 25.0% | 54.2% | 20.8% | 0.0% | 0.0% | 100.0% |
| 醫務管理學系 | 16.0% | 48.0% | 36.0% | 0.0% | 0.0% | 100.0% |
| 醫學系 | 12.6% | 64.4% | 18.4% | 1.1% | 3.4% | 100.0% |
| 醫學檢驗生物技術學系 | 2.8% | 83.3% | 13.9% | 0.0% | 0.0% | 100.0% |
| 藥用化妝品學系 | 21.7% | 47.8% | 30.4% | 0.0% | 0.0% | 100.0% |
| 藥學系 | 34.7% | 47.5% | 14.4% | 0.8% | 2.5% | 100.0% |
| 護理學系 | 18.2% | 54.5% | 22.7% | 4.5% | 0.0% | 100.0% |
| 學士班 合計 | 18.3% | 56.3% | 23.6% | 1.0% | 0.8% | 100.0% |
| 碩士班 | | | | | | |
| 系所 | 非常滿意 | 滿意 | 普通 | 不滿意 | 非常不滿意 | 總計 |
| 中西醫結合研究所碩士班 | 0.0% | 50.0% | 50.0% | 0.0% | 0.0% | 100.0% |
| 中醫學系碩士班 | 50.0% | 0.0% | 50.0% | 0.0% | 0.0% | 100.0% |
| 公共衛生學系碩士班 | 50.0% | 50.0% | 0.0% | 0.0% | 0.0% | 100.0% |
| 生物科技學系碩士班 | 50.0% | 25.0% | 25.0% | 0.0% | 0.0% | 100.0% |
| 生物醫學影像暨放射科學學系碩士班 | 0.0% | 40.0% | 60.0% | 0.0% | 0.0% | 100.0% |
| 健康風險管理學系風險管理碩士班 | 20.0% | 60.0% | 20.0% | 0.0% | 0.0% | 100.0% |
| 基礎醫學研究所碩士班 | 0.0% | 75.0% | 25.0% | 0.0% | 0.0% | 100.0% |

| | | | | | | |
|----------------|--------------|--------------|--------------|-------------|--------------|---------------|
| 製藥碩士學位學程 | 25.0% | 75.0% | 0.0% | 0.0% | 0.0% | 100.0% |
| 營養學系碩士班 | 6.3% | 62.5% | 31.3% | 0.0% | 0.0% | 100.0% |
| 癌症生物學研究所碩士班 | 0.0% | 100.0% | 0.0% | 0.0% | 0.0% | 100.0% |
| 職業安全與衛生學系碩士班 | 0.0% | 75.0% | 25.0% | 0.0% | 0.0% | 100.0% |
| 醫務管理學系碩士在職專班 | 35.7% | 50.0% | 7.1% | 7.1% | 0.0% | 100.0% |
| 醫務管理學系碩士班 | 6.7% | 66.7% | 26.7% | 0.0% | 0.0% | 100.0% |
| 醫學檢驗生物技術學系碩士班 | 0.0% | 75.0% | 25.0% | 0.0% | 0.0% | 100.0% |
| 藥學系碩士班 | 14.3% | 71.4% | 14.3% | 0.0% | 0.0% | 100.0% |
| 護理學系碩士班 | 22.2% | 66.7% | 11.1% | 0.0% | 0.0% | 100.0% |
| 碩士班 合計 | 18.4% | 59.6% | 21.3% | 0.7% | 0.0% | 100.0% |
| 博士班 | | | | | | |
| 系所 | 非常滿意 | 滿意 | 普通 | 不滿意 | 非常不滿意 | 總計 |
| 中國藥學暨中藥資源學系博士班 | 0.0% | 100.0% | 0.0% | 0.0% | 0.0% | 100.0% |
| 中醫學系博士班 | 0.0% | 100.0% | 0.0% | 0.0% | 0.0% | 100.0% |
| 公共衛生學系博士班 | 20.0% | 80.0% | 0.0% | 0.0% | 0.0% | 100.0% |
| 基礎醫學研究所博士班 | 0.0% | 66.7% | 33.3% | 0.0% | 0.0% | 100.0% |
| 臨床醫學研究所博士班 | 0.0% | 60.0% | 40.0% | 0.0% | 0.0% | 100.0% |
| 藥學系博士班 | 20.0% | 60.0% | 20.0% | 0.0% | 0.0% | 100.0% |
| 博士班 合計 | 10.3% | 69.0% | 20.7% | 0.0% | 0.0% | 100.0% |
| 總計 | 18.1% | 57.2% | 23.1% | 1.0% | 0.6% | 100.0% |

◆ 畢業生人數少於 3(含)人之系所列計，但不公開數據。

7. 升遷制度

| 學士班 | | | | | | |
|------------------|-------|-------|--------|-------|-------|--------|
| 系所 | 非常滿意 | 滿意 | 普通 | 不滿意 | 非常不滿意 | 總計 |
| 二年制呼吸治療學系在職專班 | 0.0% | 0.0% | 100.0% | 0.0% | 0.0% | 100.0% |
| 口腔衛生學系 | 0.0% | 60.0% | 40.0% | 0.0% | 0.0% | 100.0% |
| 中國藥學暨中藥資源學系 | 0.0% | 33.3% | 50.0% | 16.7% | 0.0% | 100.0% |
| 中醫學系乙組 | 0.0% | 50.0% | 38.9% | 8.3% | 2.8% | 100.0% |
| 中醫學系甲組 | 10.5% | 42.1% | 42.1% | 2.6% | 2.6% | 100.0% |
| 公共衛生學系 | 7.1% | 32.1% | 50.0% | 7.1% | 3.6% | 100.0% |
| 牙醫學系 | 6.7% | 44.4% | 40.0% | 8.9% | 0.0% | 100.0% |
| 生物科技學系 | 5.9% | 35.3% | 44.1% | 11.8% | 2.9% | 100.0% |
| 生物醫學影像暨放射科學學系 | 21.9% | 43.8% | 34.4% | 0.0% | 0.0% | 100.0% |
| 物理治療學系 | 0.0% | 29.2% | 41.7% | 25.0% | 4.2% | 100.0% |
| 健康風險管理學系 | 26.7% | 53.3% | 20.0% | 0.0% | 0.0% | 100.0% |
| 運動醫學系 | 10.3% | 13.8% | 62.1% | 6.9% | 6.9% | 100.0% |
| 學士後中醫學系 | 3.2% | 63.5% | 30.2% | 3.2% | 0.0% | 100.0% |
| 營養學系 | 4.8% | 35.7% | 52.4% | 7.1% | 0.0% | 100.0% |
| 職業安全與衛生學系 | 12.5% | 33.3% | 41.7% | 8.3% | 4.2% | 100.0% |
| 醫務管理學系 | 4.0% | 24.0% | 64.0% | 8.0% | 0.0% | 100.0% |
| 醫學系 | 10.3% | 55.2% | 28.7% | 2.3% | 3.4% | 100.0% |
| 醫學檢驗生物技術學系 | 2.8% | 33.3% | 61.1% | 2.8% | 0.0% | 100.0% |
| 藥用化妝品學系 | 13.0% | 34.8% | 43.5% | 4.3% | 4.3% | 100.0% |
| 藥學系 | 8.5% | 41.5% | 43.2% | 4.2% | 2.5% | 100.0% |
| 護理學系 | 9.1% | 56.8% | 29.5% | 2.3% | 2.3% | 100.0% |
| 學士班 合計 | 7.9% | 42.7% | 41.8% | 5.6% | 2.1% | 100.0% |
| 碩士班 | | | | | | |
| 系所 | 非常滿意 | 滿意 | 普通 | 不滿意 | 非常不滿意 | 總計 |
| 中西醫結合研究所碩士班 | 0.0% | 50.0% | 50.0% | 0.0% | 0.0% | 100.0% |
| 中醫學系碩士班 | 0.0% | 50.0% | 50.0% | 0.0% | 0.0% | 100.0% |
| 公共衛生學系碩士班 | 42.9% | 50.0% | 7.1% | 0.0% | 0.0% | 100.0% |
| 生物科技學系碩士班 | 25.0% | 50.0% | 25.0% | 0.0% | 0.0% | 100.0% |
| 生物醫學影像暨放射科學學系碩士班 | 0.0% | 20.0% | 60.0% | 20.0% | 0.0% | 100.0% |
| 健康風險管理學系風險管理碩士班 | 20.0% | 60.0% | 20.0% | 0.0% | 0.0% | 100.0% |
| 基礎醫學研究所碩士班 | 0.0% | 50.0% | 37.5% | 12.5% | 0.0% | 100.0% |

| | | | | | | |
|-----------------|--------------|--------------|--------------|-------------|--------------|---------------|
| 製藥碩士學位學程 | 50.0% | 25.0% | 25.0% | 0.0% | 0.0% | 100.0% |
| 營養學系碩士班 | 0.0% | 43.8% | 56.3% | 0.0% | 0.0% | 100.0% |
| 癌症生物學研究所碩士班 | 0.0% | 66.7% | 33.3% | 0.0% | 0.0% | 100.0% |
| 職業安全與衛生學系碩士在職專班 | 0.0% | 0.0% | 0.0% | 0.0% | 100.0% | 100.0% |
| 職業安全與衛生學系碩士班 | 0.0% | 50.0% | 50.0% | 0.0% | 0.0% | 100.0% |
| 醫務管理學系碩士在職專班 | 35.7% | 42.9% | 14.3% | 7.1% | 0.0% | 100.0% |
| 醫務管理學系碩士班 | 0.0% | 20.0% | 60.0% | 13.3% | 6.7% | 100.0% |
| 醫學檢驗生物技術學系碩士班 | 0.0% | 25.0% | 75.0% | 0.0% | 0.0% | 100.0% |
| 藥學系碩士班 | 0.0% | 71.4% | 14.3% | 14.3% | 0.0% | 100.0% |
| 護理學系碩士班 | 22.2% | 66.7% | 11.1% | 0.0% | 0.0% | 100.0% |
| 碩士班 合計 | 13.5% | 43.3% | 36.9% | 5.0% | 1.4% | 100.0% |
| 博士班 | | | | | | |
| 系所 | 非常滿意 | 滿意 | 普通 | 不滿意 | 非常不滿意 | 總計 |
| 中國藥學暨中藥資源學系博士班 | 0.0% | 50.0% | 50.0% | 0.0% | 0.0% | 100.0% |
| 中醫學系博士班 | 0.0% | 66.7% | 33.3% | 0.0% | 0.0% | 100.0% |
| 公共衛生學系博士班 | 20.0% | 60.0% | 20.0% | 0.0% | 0.0% | 100.0% |
| 基礎醫學研究所博士班 | 0.0% | 33.3% | 33.3% | 33.3% | 0.0% | 100.0% |
| 臨床醫學研究所博士班 | 0.0% | 60.0% | 40.0% | 0.0% | 0.0% | 100.0% |
| 藥學系博士班 | 0.0% | 40.0% | 60.0% | 0.0% | 0.0% | 100.0% |
| 博士班 合計 | 3.4% | 55.2% | 37.9% | 3.4% | 0.0% | 100.0% |
| 總計 | 8.6% | 43.1% | 40.9% | 5.5% | 1.9% | 100.0% |

◆ 畢業生人數少於 3(含)人之系所列計，但不公開數據。

8. 進修機會

| 學士班 | | | | | | |
|------------------|-------|--------|-------|-------|-------|--------|
| 系所 | 非常滿意 | 滿意 | 普通 | 不滿意 | 非常不滿意 | 總計 |
| 二年制呼吸治療學系在職專班 | 25.0% | 0.0% | 75.0% | 0.0% | 0.0% | 100.0% |
| 口腔衛生學系 | 0.0% | 60.0% | 40.0% | 0.0% | 0.0% | 100.0% |
| 中國藥學暨中藥資源學系 | 0.0% | 16.7% | 66.7% | 16.7% | 0.0% | 100.0% |
| 中醫學系乙組 | 2.8% | 50.0% | 36.1% | 8.3% | 2.8% | 100.0% |
| 中醫學系甲組 | 10.5% | 39.5% | 47.4% | 2.6% | 0.0% | 100.0% |
| 公共衛生學系 | 7.1% | 32.1% | 57.1% | 3.6% | 0.0% | 100.0% |
| 牙醫學系 | 15.6% | 35.6% | 44.4% | 4.4% | 0.0% | 100.0% |
| 生物科技學系 | 14.7% | 35.3% | 35.3% | 8.8% | 5.9% | 100.0% |
| 生物醫學影像暨放射科學學系 | 25.0% | 40.6% | 34.4% | 0.0% | 0.0% | 100.0% |
| 物理治療學系 | 0.0% | 37.5% | 45.8% | 12.5% | 4.2% | 100.0% |
| 健康風險管理學系 | 26.7% | 60.0% | 13.3% | 0.0% | 0.0% | 100.0% |
| 運動醫學系 | 13.8% | 20.7% | 62.1% | 0.0% | 3.4% | 100.0% |
| 學士後中醫學系 | 1.6% | 66.7% | 28.6% | 3.2% | 0.0% | 100.0% |
| 營養學系 | 11.9% | 33.3% | 45.2% | 9.5% | 0.0% | 100.0% |
| 職業安全與衛生學系 | 12.5% | 29.2% | 54.2% | 4.2% | 0.0% | 100.0% |
| 醫務管理學系 | 4.0% | 24.0% | 60.0% | 12.0% | 0.0% | 100.0% |
| 醫學系 | 10.3% | 56.3% | 27.6% | 2.3% | 3.4% | 100.0% |
| 醫學檢驗生物技術學系 | 2.8% | 41.7% | 50.0% | 5.6% | 0.0% | 100.0% |
| 藥用化妝品學系 | 8.7% | 47.8% | 43.5% | 0.0% | 0.0% | 100.0% |
| 藥學系 | 6.8% | 41.5% | 42.4% | 5.9% | 3.4% | 100.0% |
| 護理學系 | 11.4% | 52.3% | 31.8% | 2.3% | 2.3% | 100.0% |
| 學士班 合計 | 9.3% | 42.9% | 41.2% | 4.8% | 1.7% | 100.0% |
| 碩士班 | | | | | | |
| 系所 | 非常滿意 | 滿意 | 普通 | 不滿意 | 非常不滿意 | 總計 |
| 中西醫結合研究所碩士班 | 0.0% | 50.0% | 50.0% | 0.0% | 0.0% | 100.0% |
| 中醫學系碩士班 | 50.0% | 0.0% | 50.0% | 0.0% | 0.0% | 100.0% |
| 牙醫學系碩士班 | 0.0% | 100.0% | 0.0% | 0.0% | 0.0% | 100.0% |
| 生物科技學系碩士班 | 0.0% | 50.0% | 25.0% | 25.0% | 0.0% | 100.0% |
| 生物醫學影像暨放射科學學系碩士班 | 0.0% | 20.0% | 80.0% | 0.0% | 0.0% | 100.0% |
| 健康風險管理學系風險管理碩士班 | 20.0% | 60.0% | 20.0% | 0.0% | 0.0% | 100.0% |
| 基礎醫學研究所碩士班 | 0.0% | 50.0% | 37.5% | 12.5% | 0.0% | 100.0% |

| | | | | | | |
|----------------|--------------|--------------|--------------|-------------|--------------|---------------|
| 製藥碩士學位學程 | 25.0% | 50.0% | 25.0% | 0.0% | 0.0% | 100.0% |
| 營養學系碩士班 | 12.5% | 31.3% | 56.3% | 0.0% | 0.0% | 100.0% |
| 癌症生物學研究所碩士班 | 0.0% | 66.7% | 33.3% | 0.0% | 0.0% | 100.0% |
| 職業安全與衛生學系碩士班 | 0.0% | 50.0% | 50.0% | 0.0% | 0.0% | 100.0% |
| 醫務管理學系碩士在職專班 | 21.4% | 57.1% | 14.3% | 7.1% | 0.0% | 100.0% |
| 醫務管理學系碩士班 | 0.0% | 33.3% | 53.3% | 6.7% | 6.7% | 100.0% |
| 醫學檢驗生物技術學系碩士班 | 0.0% | 25.0% | 75.0% | 0.0% | 0.0% | 100.0% |
| 藥學系碩士班 | 0.0% | 71.4% | 0.0% | 28.6% | 0.0% | 100.0% |
| 護理學系碩士班 | 33.3% | 55.6% | 11.1% | 0.0% | 0.0% | 100.0% |
| 碩士班 合計 | 14.2% | 46.1% | 34.8% | 4.3% | 0.7% | 100.0% |
| 博士班 | | | | | | |
| 系所 | 非常滿意 | 滿意 | 普通 | 不滿意 | 非常不滿意 | 總計 |
| 中國藥學暨中藥資源學系博士班 | 0.0% | 50.0% | 50.0% | 0.0% | 0.0% | 100.0% |
| 中醫學系博士班 | 0.0% | 66.7% | 33.3% | 0.0% | 0.0% | 100.0% |
| 公共衛生學系博士班 | 0.0% | 100.0% | 0.0% | 0.0% | 0.0% | 100.0% |
| 基礎醫學研究所博士班 | 33.3% | 33.3% | 33.3% | 0.0% | 0.0% | 100.0% |
| 臨床醫學研究所博士班 | 0.0% | 40.0% | 60.0% | 0.0% | 0.0% | 100.0% |
| 藥學系博士班 | 0.0% | 20.0% | 60.0% | 0.0% | 20.0% | 100.0% |
| 博士班 合計 | 3.4% | 55.2% | 37.9% | 0.0% | 3.4% | 100.0% |
| 總計 | 9.9% | 43.8% | 40.1% | 4.6% | 1.6% | 100.0% |

◆ 畢業生人數少於 3(含)人之系所列計，但不公開數據。

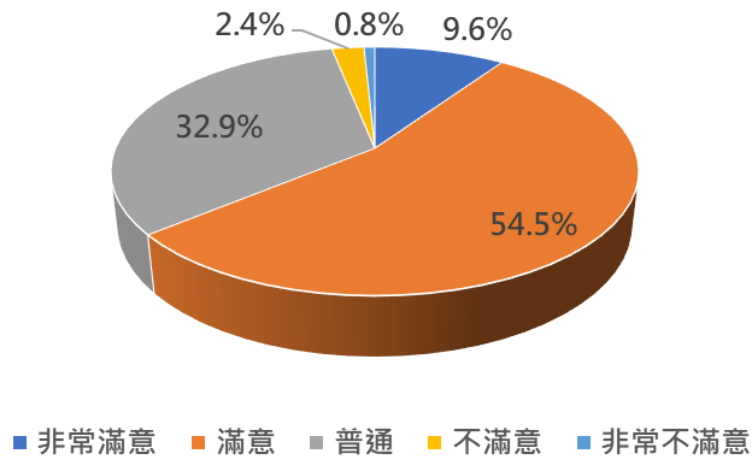
9. 整體滿意度

| 學士班 | | | | | | |
|------------------|-------|-------|-------|------|-------|--------|
| 系所 | 非常滿意 | 滿意 | 普通 | 不滿意 | 非常不滿意 | 總計 |
| 二年制呼吸治療學系在職專班 | 0.0% | 50.0% | 50.0% | 0.0% | 0.0% | 100.0% |
| 口腔衛生學系 | 0.0% | 80.0% | 20.0% | 0.0% | 0.0% | 100.0% |
| 中國藥學暨中藥資源學系 | 0.0% | 41.7% | 58.3% | 0.0% | 0.0% | 100.0% |
| 中醫學系乙組 | 0.0% | 55.6% | 38.9% | 5.6% | 0.0% | 100.0% |
| 中醫學系甲組 | 10.5% | 44.7% | 42.1% | 2.6% | 0.0% | 100.0% |
| 公共衛生學系 | 10.7% | 42.9% | 42.9% | 3.6% | 0.0% | 100.0% |
| 牙醫學系 | 8.9% | 55.6% | 33.3% | 2.2% | 0.0% | 100.0% |
| 生物科技學系 | 8.8% | 50.0% | 35.3% | 5.9% | 0.0% | 100.0% |
| 生物醫學影像暨放射科學學系 | 31.3% | 43.8% | 25.0% | 0.0% | 0.0% | 100.0% |
| 物理治療學系 | 4.2% | 50.0% | 41.7% | 4.2% | 0.0% | 100.0% |
| 健康風險管理學系 | 33.3% | 60.0% | 6.7% | 0.0% | 0.0% | 100.0% |
| 運動醫學系 | 13.8% | 27.6% | 51.7% | 6.9% | 0.0% | 100.0% |
| 學士後中醫學系 | 3.2% | 69.8% | 27.0% | 0.0% | 0.0% | 100.0% |
| 營養學系 | 7.1% | 50.0% | 40.5% | 2.4% | 0.0% | 100.0% |
| 職業安全與衛生學系 | 12.5% | 50.0% | 33.3% | 4.2% | 0.0% | 100.0% |
| 醫務管理學系 | 8.0% | 44.0% | 44.0% | 4.0% | 0.0% | 100.0% |
| 醫學系 | 10.3% | 60.9% | 24.1% | 1.1% | 3.4% | 100.0% |
| 醫學檢驗生物技術學系 | 0.0% | 69.4% | 30.6% | 0.0% | 0.0% | 100.0% |
| 藥用化妝品學系 | 8.7% | 43.5% | 43.5% | 4.3% | 0.0% | 100.0% |
| 藥學系 | 10.2% | 58.5% | 27.1% | 1.7% | 2.5% | 100.0% |
| 護理學系 | 13.6% | 59.1% | 25.0% | 2.3% | 0.0% | 100.0% |
| 學士班 合計 | 9.6% | 54.5% | 32.9% | 2.4% | 0.8% | 100.0% |
| 碩士班 | | | | | | |
| 系所 | 非常滿意 | 滿意 | 普通 | 不滿意 | 非常不滿意 | 總計 |
| 中西醫結合研究所碩士班 | 0.0% | 50.0% | 50.0% | 0.0% | 0.0% | 100.0% |
| 中醫學系碩士班 | 0.0% | 50.0% | 50.0% | 0.0% | 0.0% | 100.0% |
| 公共衛生學系碩士班 | 42.9% | 57.1% | 0.0% | 0.0% | 0.0% | 100.0% |
| 生物科技學系碩士班 | 50.0% | 25.0% | 25.0% | 0.0% | 0.0% | 100.0% |
| 生物醫學影像暨放射科學學系碩士班 | 0.0% | 20.0% | 80.0% | 0.0% | 0.0% | 100.0% |
| 健康風險管理學系風險管理碩士班 | 20.0% | 60.0% | 20.0% | 0.0% | 0.0% | 100.0% |
| 基礎醫學研究所碩士班 | 0.0% | 62.5% | 37.5% | 0.0% | 0.0% | 100.0% |

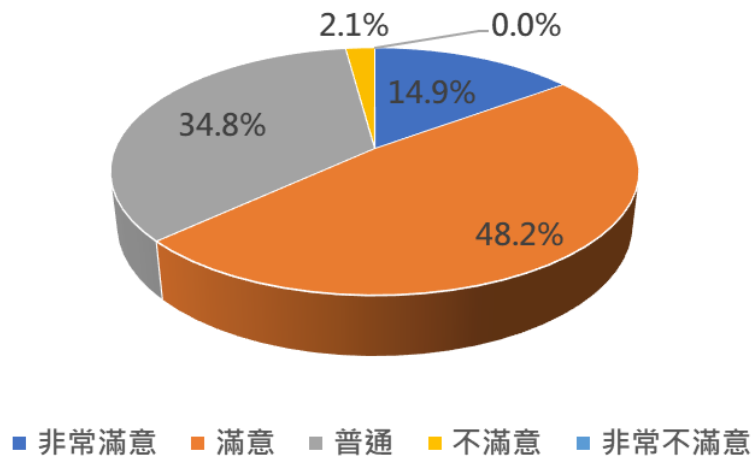
| | | | | | | |
|----------------|--------------|--------------|--------------|-------------|--------------|---------------|
| 製藥碩士學位學程 | 25.0% | 50.0% | 25.0% | 0.0% | 0.0% | 100.0% |
| 營養學系碩士班 | 6.3% | 50.0% | 43.8% | 0.0% | 0.0% | 100.0% |
| 癌症生物學研究所碩士班 | 0.0% | 100.0% | 0.0% | 0.0% | 0.0% | 100.0% |
| 職業安全與衛生學系碩士班 | 0.0% | 50.0% | 50.0% | 0.0% | 0.0% | 100.0% |
| 醫務管理學系碩士在職專班 | 35.7% | 42.9% | 14.3% | 7.1% | 0.0% | 100.0% |
| 醫務管理學系碩士班 | 6.7% | 20.0% | 66.7% | 6.7% | 0.0% | 100.0% |
| 醫學檢驗生物技術學系碩士班 | 0.0% | 50.0% | 50.0% | 0.0% | 0.0% | 100.0% |
| 藥學系碩士班 | 0.0% | 71.4% | 28.6% | 0.0% | 0.0% | 100.0% |
| 護理學系碩士班 | 22.2% | 66.7% | 11.1% | 0.0% | 0.0% | 100.0% |
| 碩士班 合計 | 14.9% | 48.2% | 34.8% | 2.1% | 0.0% | 100.0% |
| 博士班 | | | | | | |
| 系所 | 非常滿意 | 滿意 | 普通 | 不滿意 | 非常不滿意 | 總計 |
| 中國藥學暨中藥資源學系博士班 | 0.0% | 100.0% | 0.0% | 0.0% | 0.0% | 100.0% |
| 中醫學系博士班 | 0.0% | 100.0% | 0.0% | 0.0% | 0.0% | 100.0% |
| 公共衛生學系博士班 | 20.0% | 80.0% | 0.0% | 0.0% | 0.0% | 100.0% |
| 基礎醫學研究所博士班 | 0.0% | 66.7% | 33.3% | 0.0% | 0.0% | 100.0% |
| 臨床醫學研究所博士班 | 0.0% | 60.0% | 40.0% | 0.0% | 0.0% | 100.0% |
| 藥學系博士班 | 0.0% | 60.0% | 40.0% | 0.0% | 0.0% | 100.0% |
| 博士班 合計 | 3.4% | 75.9% | 20.7% | 0.0% | 0.0% | 100.0% |
| 總計 | 10.2% | 54.2% | 32.8% | 2.2% | 0.6% | 100.0% |

◆ 畢業生人數少於 3(含)人之系所列計，但不公開數據。

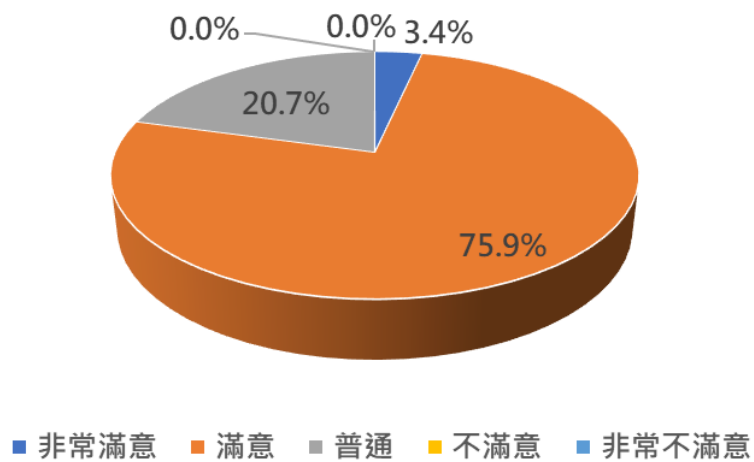
學士班畢業生對工作之整理滿意度



碩士班畢業生對工作之整理滿意度



博士班畢業生對工作之整理滿意度



七、105 學年度畢業滿五年畢業生認為原先就讀系所或是學位學程的專業訓練課程，對於目前工作的幫助程度

| 學士班 | | | | | | |
|---------------|-------|--------|-------|-------|-------|--------|
| 系所 | 非常有幫助 | 有幫助 | 尚可 | 沒幫助 | 非常沒幫助 | 合計 |
| 二年制呼吸治療學系在職專班 | 25.0% | 75.0% | 0.0% | 0.0% | 0.0% | 100.0% |
| 口腔衛生學系 | 0.0% | 40.0% | 40.0% | 0.0% | 20.0% | 100.0% |
| 中國藥學暨中藥資源學系 | 25.0% | 50.0% | 8.3% | 8.3% | 8.3% | 100.0% |
| 中醫學系乙組 | 2.8% | 50.0% | 41.7% | 2.8% | 2.8% | 100.0% |
| 中醫學系甲組 | 15.8% | 65.8% | 15.8% | 0.0% | 2.6% | 100.0% |
| 公共衛生學系 | 7.1% | 35.7% | 39.3% | 10.7% | 7.1% | 100.0% |
| 牙醫學系 | 33.3% | 55.6% | 11.1% | 0.0% | 0.0% | 100.0% |
| 生物科技學系 | 2.9% | 32.4% | 44.1% | 14.7% | 5.9% | 100.0% |
| 生物醫學影像暨放射科學學系 | 50.0% | 40.6% | 6.3% | 3.1% | 0.0% | 100.0% |
| 物理治療學系 | 8.3% | 70.8% | 12.5% | 0.0% | 8.3% | 100.0% |
| 健康風險管理學系 | 6.7% | 66.7% | 20.0% | 0.0% | 6.7% | 100.0% |
| 運動醫學系 | 6.9% | 51.7% | 27.6% | 6.9% | 6.9% | 100.0% |
| 學士後中醫學系 | 6.3% | 63.5% | 30.2% | 0.0% | 0.0% | 100.0% |
| 營養學系 | 31.0% | 33.3% | 28.6% | 4.8% | 2.4% | 100.0% |
| 職業安全與衛生學系 | 25.0% | 45.8% | 20.8% | 8.3% | 0.0% | 100.0% |
| 醫務管理學系 | 4.0% | 52.0% | 40.0% | 0.0% | 4.0% | 100.0% |
| 醫學系 | 39.1% | 56.3% | 3.4% | 1.1% | 0.0% | 100.0% |
| 醫學檢驗生物技術學系 | 22.2% | 44.4% | 25.0% | 5.6% | 2.8% | 100.0% |
| 藥用化妝品學系 | 4.3% | 21.7% | 56.5% | 8.7% | 8.7% | 100.0% |
| 藥學系 | 22.9% | 56.8% | 16.1% | 1.7% | 2.5% | 100.0% |
| 護理學系 | 11.4% | 70.5% | 13.6% | 4.5% | 0.0% | 100.0% |
| 學士班 合計 | 19.5% | 52.5% | 21.9% | 3.4% | 2.7% | 100.0% |
| 碩士班 | | | | | | |
| 系所 | 非常有幫助 | 有幫助 | 尚可 | 沒幫助 | 非常沒幫助 | 合計 |
| 中西醫結合研究所碩士班 | 0.0% | 50.0% | 50.0% | 0.0% | 0.0% | 100.0% |
| 中醫學系碩士班 | 0.0% | 100.0% | 0.0% | 0.0% | 0.0% | 100.0% |
| 公共衛生學系碩士班 | 35.7% | 64.3% | 0.0% | 0.0% | 0.0% | 100.0% |
| 生物科技學系碩士班 | 50.0% | 50.0% | 0.0% | 0.0% | 0.0% | 100.0% |

| | | | | | | |
|------------------|-------------------|--------------|--------------|-------------|-------------------|---------------|
| 生物醫學影像暨放射科學學系碩士班 | 40.0% | 60.0% | 0.0% | 0.0% | 0.0% | 100.0% |
| 健康風險管理學系風險管理碩士班 | 60.0% | 40.0% | 0.0% | 0.0% | 0.0% | 100.0% |
| 基礎醫學研究所碩士班 | 12.5% | 75.0% | 12.5% | 0.0% | 0.0% | 100.0% |
| 製藥碩士學位學程 | 0.0% | 50.0% | 25.0% | 25.0% | 0.0% | 100.0% |
| 營養學系碩士班 | 6.3% | 68.8% | 25.0% | 0.0% | 0.0% | 100.0% |
| 癌症生物學研究所碩士班 | 0.0% | 66.7% | 33.3% | 0.0% | 0.0% | 100.0% |
| 職業安全與衛生學系碩士班 | 12.5% | 62.5% | 25.0% | 0.0% | 0.0% | 100.0% |
| 醫務管理學系碩士在職專班 | 50.0% | 28.6% | 14.3% | 7.1% | 0.0% | 100.0% |
| 醫務管理學系碩士班 | 13.3% | 40.0% | 46.7% | 0.0% | 0.0% | 100.0% |
| 醫學檢驗生物技術學系碩士班 | 0.0% | 50.0% | 50.0% | 0.0% | 0.0% | 100.0% |
| 藥學系碩士班 | 28.6% | 57.1% | 14.3% | 0.0% | 0.0% | 100.0% |
| 護理學系碩士班 | 11.1% | 88.9% | 0.0% | 0.0% | 0.0% | 100.0% |
| 碩士班 合計 | 22.7% | 56.7% | 17.7% | 2.8% | 0.0% | 100.0% |
| 博士班 | | | | | | |
| 系所 | 非常 有幫助 | 有幫助 | 尚可 | 沒幫助 | 非常 沒幫助 | 合計 |
| 中國藥學暨中藥資源學系博士班 | 0.0% | 100.0% | 0.0% | 0.0% | 0.0% | 100.0% |
| 中醫學系博士班 | 33.3% | 33.3% | 33.3% | 0.0% | 0.0% | 100.0% |
| 公共衛生學系博士班 | 20.0% | 80.0% | 0.0% | 0.0% | 0.0% | 100.0% |
| 基礎醫學研究所博士班 | 33.3% | 66.7% | 0.0% | 0.0% | 0.0% | 100.0% |
| 臨床醫學研究所博士班 | 20.0% | 40.0% | 40.0% | 0.0% | 0.0% | 100.0% |
| 藥學系博士班 | 20.0% | 60.0% | 20.0% | 0.0% | 0.0% | 100.0% |
| 博士班 合計 | 27.6% | 55.2% | 17.2% | 0.0% | 0.0% | 100.0% |
| 總計 | 20.2% | 53.2% | 21.1% | 3.2% | 2.2% | 100.0% |

◆ 畢業生人數少於 3(含)人之系所列計，但不公開數據。

八、105 學年度畢業滿五年畢業生認為在學期間的各項學習經驗，對於現在工作的幫助程度

| 學士班 | | | | | | | | | | | |
|---------------|-----------|-----------|--------|--------|-------|-------|----------|-----------|-----------|------|--------|
| 系所 | 專業知識、知能傳授 | 建立同學及老師人脈 | 校內實務課程 | 校外業界實習 | 社團活動 | 語言學習 | 參與國際交流活動 | 志工服務、服務學習 | 擔任研究或教學助理 | 其他 | 合計 |
| 二年制呼吸治療學系在職專班 | 44.4% | 11.1% | 44.4% | 0.0% | 0.0% | 0.0% | 0.0% | 0.0% | 0.0% | 0.0% | 100.0% |
| 口腔衛生學系 | 20.0% | 10.0% | 10.0% | 30.0% | 10.0% | 0.0% | 0.0% | 20.0% | 0.0% | 0.0% | 100.0% |
| 中國藥學暨中藥資源學系 | 31.0% | 10.3% | 13.8% | 27.6% | 0.0% | 3.4% | 3.4% | 3.4% | 6.9% | 0.0% | 100.0% |
| 中醫學系乙組 | 39.0% | 15.3% | 11.9% | 15.3% | 6.8% | 3.4% | 3.4% | 1.7% | 3.4% | 0.0% | 100.0% |
| 中醫學系甲組 | 55.7% | 9.8% | 13.1% | 6.6% | 9.8% | 0.0% | 1.6% | 0.0% | 1.6% | 1.6% | 100.0% |
| 公共衛生學系 | 28.6% | 15.9% | 12.7% | 19.0% | 6.3% | 7.9% | 1.6% | 3.2% | 4.8% | 0.0% | 100.0% |
| 牙醫學系 | 34.2% | 22.8% | 17.5% | 8.8% | 4.4% | 0.0% | 7.0% | 3.5% | 1.8% | 0.0% | 100.0% |
| 生物科技學系 | 29.7% | 13.5% | 5.4% | 10.8% | 2.7% | 13.5% | 2.7% | 1.4% | 18.9% | 1.4% | 100.0% |
| 生物醫學影像暨放射科學學系 | 41.0% | 4.9% | 34.4% | 16.4% | 1.6% | 0.0% | 0.0% | 0.0% | 1.6% | 0.0% | 100.0% |
| 物理治療學系 | 37.7% | 15.1% | 22.6% | 11.3% | 3.8% | 3.8% | 3.8% | 1.9% | 0.0% | 0.0% | 100.0% |
| 健康風險管理學系 | 14.7% | 32.4% | 29.4% | 2.9% | 11.8% | 0.0% | 2.9% | 2.9% | 0.0% | 2.9% | 100.0% |
| 運動醫學系 | 28.4% | 13.4% | 13.4% | 23.9% | 0.0% | 6.0% | 1.5% | 4.5% | 9.0% | 0.0% | 100.0% |
| 學士後中醫學系 | 55.8% | 16.3% | 7.7% | 11.5% | 6.7% | 0.0% | 0.0% | 1.9% | 0.0% | 0.0% | 100.0% |
| 營養學系 | 32.7% | 21.8% | 12.9% | 9.9% | 11.9% | 2.0% | 4.0% | 1.0% | 4.0% | 0.0% | 100.0% |
| 職業安全與衛生學系 | 30.9% | 23.6% | 0.0% | 25.5% | 3.6% | 10.9% | 1.8% | 0.0% | 3.6% | 0.0% | 100.0% |
| 醫務管理學系 | 23.4% | 18.8% | 14.1% | 29.7% | 1.6% | 1.6% | 1.6% | 0.0% | 7.8% | 1.6% | 100.0% |

| | | | | | | | | | | | |
|------------------|-----------|-----------|--------|--------|-------|-------|----------|-----------|-----------|-------|--------|
| 醫學系 | 30.0% | 14.5% | 28.2% | 22.7% | 2.7% | 1.4% | 0.0% | 0.5% | 0.0% | 0.0% | 100.0% |
| 醫學檢驗生物技術學系 | 31.3% | 12.0% | 7.2% | 22.9% | 9.6% | 3.6% | 3.6% | 1.2% | 8.4% | 0.0% | 100.0% |
| 藥用化妝品學系 | 26.1% | 17.4% | 8.7% | 6.5% | 15.2% | 10.9% | 2.2% | 2.2% | 10.9% | 0.0% | 100.0% |
| 藥學系 | 33.9% | 14.4% | 14.8% | 26.1% | 3.5% | 2.3% | 1.2% | 3.1% | 0.8% | 0.0% | 100.0% |
| 護理學系 | 37.7% | 11.7% | 15.6% | 26.0% | 3.9% | 2.6% | 0.0% | 1.3% | 1.3% | 0.0% | 100.0% |
| 學士班 合計 | 34.3% | 15.7% | 15.8% | 18.3% | 5.1% | 3.2% | 2.0% | 1.9% | 3.5% | 0.2% | 100.0% |
| 碩士班 | | | | | | | | | | | |
| 系所 | 專業知識、知能傳授 | 建立同學及老師人脈 | 校內實務課程 | 校外業界實習 | 社團活動 | 語言學習 | 參與國際交流活動 | 志工服務、服務學習 | 擔任研究或教學助理 | 其他 | 合計 |
| 中西醫結合研究所碩士班 | 25.0% | 50.0% | 0.0% | 0.0% | 25.0% | 0.0% | 0.0% | 0.0% | 0.0% | 0.0% | 100.0% |
| 中醫學系碩士班 | 50.0% | 25.0% | 0.0% | 25.0% | 0.0% | 0.0% | 0.0% | 0.0% | 0.0% | 0.0% | 100.0% |
| 公共衛生學系碩士班 | 21.2% | 36.4% | 30.3% | 6.1% | 3.0% | 3.0% | 0.0% | 0.0% | 0.0% | 0.0% | 100.0% |
| 生物科技學系碩士班 | 33.3% | 8.3% | 16.7% | 8.3% | 0.0% | 0.0% | 0.0% | 0.0% | 33.3% | 0.0% | 100.0% |
| 生物醫學影像暨放射科學學系碩士班 | 80.0% | 0.0% | 0.0% | 20.0% | 0.0% | 0.0% | 0.0% | 0.0% | 0.0% | 0.0% | 100.0% |
| 健康風險管理學系風險管理碩士班 | 33.3% | 26.7% | 13.3% | 20.0% | 0.0% | 0.0% | 0.0% | 0.0% | 6.7% | 0.0% | 100.0% |
| 基礎醫學研究所碩士班 | 35.0% | 25.0% | 10.0% | 0.0% | 0.0% | 5.0% | 5.0% | 0.0% | 20.0% | 0.0% | 100.0% |
| 製藥碩士學位學程 | 25.0% | 25.0% | 0.0% | 37.5% | 0.0% | 12.5% | 0.0% | 0.0% | 0.0% | 0.0% | 100.0% |
| 營養學系碩士班 | 28.6% | 17.1% | 17.1% | 11.4% | 0.0% | 2.9% | 0.0% | 5.7% | 17.1% | 0.0% | 100.0% |
| 癌症生物學研究所碩士班 | 42.9% | 14.3% | 14.3% | 0.0% | 0.0% | 0.0% | 0.0% | 0.0% | 14.3% | 14.3% | 100.0% |
| 職業安全與衛生學系碩士班 | 38.9% | 5.6% | 11.1% | 27.8% | 0.0% | 5.6% | 0.0% | 0.0% | 11.1% | 0.0% | 100.0% |
| 醫務管理學系碩士在職專班 | 36.7% | 43.3% | 6.7% | 6.7% | 0.0% | 3.3% | 0.0% | 0.0% | 3.3% | 0.0% | 100.0% |

| | | | | | | | | | | | |
|----------------|-----------|-----------|--------|--------|------|-------|----------|-----------|-----------|------|--------|
| 醫務管理學系碩士班 | 20.0% | 28.6% | 11.4% | 25.7% | 0.0% | 2.9% | 8.6% | 0.0% | 2.9% | 0.0% | 100.0% |
| 醫學檢驗生物技術學系碩士班 | 66.7% | 16.7% | 16.7% | 0.0% | 0.0% | 0.0% | 0.0% | 0.0% | 0.0% | 0.0% | 100.0% |
| 藥學系碩士班 | 35.7% | 28.6% | 21.4% | 14.3% | 0.0% | 0.0% | 0.0% | 0.0% | 0.0% | 0.0% | 100.0% |
| 護理學系碩士班 | 60.0% | 10.0% | 0.0% | 20.0% | 0.0% | 0.0% | 0.0% | 0.0% | 10.0% | 0.0% | 100.0% |
| 碩士班 合計 | 33.9% | 24.7% | 14.5% | 12.2% | 0.7% | 3.0% | 2.0% | 0.7% | 7.9% | 0.7% | 100.0% |
| 博士班 | | | | | | | | | | | |
| 系所 | 專業知識、知能傳授 | 建立同學及老師人脈 | 校內實務課程 | 校外業界實習 | 社團活動 | 語言學習 | 參與國際交流活動 | 志工服務、服務學習 | 擔任研究或教學助理 | 其他 | 合計 |
| 中國藥學暨中藥資源學系博士班 | 66.7% | 0.0% | 0.0% | 0.0% | 0.0% | 0.0% | 0.0% | 0.0% | 33.3% | 0.0% | 100.0% |
| 中醫學系博士班 | 42.9% | 14.3% | 14.3% | 0.0% | 0.0% | 0.0% | 0.0% | 14.3% | 14.3% | 0.0% | 100.0% |
| 公共衛生學系博士班 | 18.2% | 45.5% | 27.3% | 9.1% | 0.0% | 0.0% | 0.0% | 0.0% | 0.0% | 0.0% | 100.0% |
| 基礎醫學研究所博士班 | 33.3% | 33.3% | 0.0% | 0.0% | 0.0% | 11.1% | 0.0% | 0.0% | 22.2% | 0.0% | 100.0% |
| 臨床醫學研究所博士班 | 71.4% | 28.6% | 0.0% | 0.0% | 0.0% | 0.0% | 0.0% | 0.0% | 0.0% | 0.0% | 100.0% |
| 藥學系博士班 | 62.5% | 37.5% | 0.0% | 0.0% | 0.0% | 0.0% | 0.0% | 0.0% | 0.0% | 0.0% | 100.0% |
| 博士班 合計 | 43.1% | 31.0% | 8.6% | 1.7% | 0.0% | 1.7% | 0.0% | 1.7% | 12.1% | 0.0% | 100.0% |
| 總計 | 34.5% | 17.5% | 15.4% | 16.9% | 4.3% | 3.1% | 1.9% | 1.7% | 4.4% | 0.3% | 100.0% |

◆ 畢業生人數少於 3(含)人之系所列計，但不公開數據。

九、105 學年度畢業滿五年畢業生認為，畢業到現在的經驗，學校最應該幫學弟妹加強的能力

| 學士班 | | | | | | | | | | | | | |
|---------------|--------|--------|--------|--------|--------|-------|-----------------|----------|-------|---------|------|------|--------|
| 系所 | 溝通表達能力 | 持續學習能力 | 人際互動能力 | 團隊合作能力 | 問題解決能力 | 創新能力 | 工作紀律、責任感及時間管理能力 | 資訊科技應用能力 | 外語能力 | 跨領域整合能力 | 領導能力 | 其他 | 合計 |
| 二年制呼吸治療學系在職專班 | 7.1% | 7.1% | 0.0% | 0.0% | 21.4% | 7.1% | 0.0% | 0.0% | 14.3% | 35.7% | 7.1% | 0.0% | 100.0% |
| 口腔衛生學系 | 30.8% | 7.7% | 15.4% | 7.7% | 7.7% | 0.0% | 0.0% | 0.0% | 15.4% | 15.4% | 0.0% | 0.0% | 100.0% |
| 中國藥學暨中藥資源學系 | 21.6% | 15.7% | 5.9% | 5.9% | 9.8% | 0.0% | 7.8% | 11.8% | 7.8% | 9.8% | 2.0% | 2.0% | 100.0% |
| 中醫學系乙組 | 14.5% | 17.4% | 10.1% | 4.3% | 18.8% | 10.1% | 5.8% | 2.9% | 2.9% | 8.7% | 4.3% | 0.0% | 100.0% |
| 中醫學系甲組 | 20.5% | 19.2% | 8.2% | 6.8% | 13.7% | 11.0% | 4.1% | 2.7% | 6.8% | 4.1% | 1.4% | 1.4% | 100.0% |
| 公共衛生學系 | 13.4% | 12.2% | 9.8% | 7.3% | 19.5% | 2.4% | 7.3% | 7.3% | 9.8% | 11.0% | 0.0% | 0.0% | 100.0% |
| 牙醫學系 | 19.7% | 17.2% | 10.7% | 4.1% | 14.8% | 6.6% | 10.7% | 0.8% | 4.9% | 9.8% | 0.0% | 0.8% | 100.0% |
| 生物科技學系 | 15.6% | 9.4% | 10.9% | 7.0% | 15.6% | 4.7% | 7.0% | 8.6% | 13.3% | 7.0% | 0.8% | 0.0% | 100.0% |
| 生物醫學影像暨放射科學學系 | 14.0% | 16.3% | 17.4% | 14.0% | 17.4% | 3.5% | 4.7% | 1.2% | 5.8% | 3.5% | 1.2% | 1.2% | 100.0% |
| 物理治療學系 | 24.0% | 12.0% | 12.0% | 12.0% | 9.3% | 5.3% | 8.0% | 5.3% | 2.7% | 8.0% | 0.0% | 1.3% | 100.0% |
| 健康風險管理學系 | 15.7% | 19.6% | 23.5% | 11.8% | 7.8% | 7.8% | 3.9% | 3.9% | 3.9% | 2.0% | 0.0% | 0.0% | 100.0% |
| 運動醫學系 | 18.3% | 9.6% | 7.8% | 8.7% | 15.7% | 7.0% | 6.1% | 5.2% | 11.3% | 8.7% | 1.7% | 0.0% | 100.0% |
| 學士後中醫學系 | 21.3% | 19.4% | 5.6% | 6.5% | 20.4% | 8.3% | 6.5% | 2.8% | 1.9% | 5.6% | 0.0% | 1.9% | 100.0% |
| 營養學系 | 22.5% | 8.0% | 8.0% | 8.7% | 12.3% | 8.0% | 5.1% | 7.2% | 3.6% | 12.3% | 4.3% | 0.0% | 100.0% |
| 職業安全與衛生學系 | 26.8% | 9.9% | 4.2% | 2.8% | 21.1% | 2.8% | 8.5% | 5.6% | 12.7% | 4.2% | 1.4% | 0.0% | 100.0% |
| 醫務管理學系 | 17.1% | 5.7% | 10.0% | 5.7% | 27.1% | 5.7% | 10.0% | 5.7% | 1.4% | 10.0% | 1.4% | 0.0% | 100.0% |

| | | | | | | | | | | | | | |
|------------------|------------|------------|------------|------------|------------|-------|-----------------------------|--------------|-------|-------------|------|------|--------|
| 醫學系 | 14.3% | 19.8% | 10.5% | 8.4% | 21.5% | 7.2% | 6.3% | 4.2% | 2.5% | 3.8% | 1.3% | 0.0% | 100.0% |
| 醫學檢驗生物技術學系 | 13.7% | 16.2% | 3.4% | 4.3% | 17.9% | 10.3% | 5.1% | 12.0% | 13.7% | 2.6% | 0.9% | 0.0% | 100.0% |
| 藥用化妝品學系 | 13.8% | 10.3% | 6.9% | 5.7% | 13.8% | 8.0% | 3.4% | 9.2% | 16.1% | 9.2% | 2.3% | 1.1% | 100.0% |
| 藥學系 | 18.2% | 15.7% | 11.0% | 11.0% | 16.9% | 6.4% | 4.4% | 3.3% | 5.0% | 6.1% | 1.7% | 0.3% | 100.0% |
| 護理學系 | 12.0% | 6.0% | 26.5% | 16.9% | 13.3% | 2.4% | 10.8% | 1.2% | 6.0% | 3.6% | 0.0% | 1.2% | 100.0% |
| 學士班 合計 | 17.6% | 14.1% | 10.3% | 8.3% | 16.7% | 6.4% | 6.2% | 5.0% | 6.7% | 6.9% | 1.4% | 0.5% | 100.0% |
| 碩士班 | | | | | | | | | | | | | |
| 系所 | 溝通表達 能力 | 持續學習 能力 | 人際互動 能力 | 團隊合作 能力 | 問題解決 能力 | 創新能力 | 工作紀 律、責任 感及時間 管理能力 | 資訊科技 應用能力 | 外語能力 | 跨領域整 合能力 | 領導能力 | 其他 | 合計 |
| 中西醫結合研究所碩士班 | 0.0% | 0.0% | 16.7% | 0.0% | 16.7% | 0.0% | 16.7% | 0.0% | 16.7% | 33.3% | 0.0% | 0.0% | 100.0% |
| 中醫學系碩士班 | 16.7% | 0.0% | 0.0% | 0.0% | 50.0% | 16.7% | 0.0% | 0.0% | 16.7% | 0.0% | 0.0% | 0.0% | 100.0% |
| 公共衛生學系碩士班 | 10.6% | 25.5% | 19.1% | 10.6% | 12.8% | 4.3% | 2.1% | 4.3% | 6.4% | 2.1% | 0.0% | 2.1% | 100.0% |
| 生物科技學系碩士班 | 15.0% | 15.0% | 10.0% | 10.0% | 20.0% | 5.0% | 10.0% | 0.0% | 10.0% | 5.0% | 0.0% | 0.0% | 100.0% |
| 生物醫學影像暨放射科學學系碩士班 | 0.0% | 60.0% | 0.0% | 0.0% | 20.0% | 20.0% | 0.0% | 0.0% | 0.0% | 0.0% | 0.0% | 0.0% | 100.0% |
| 健康風險管理學系風險管理碩士班 | 21.4% | 14.3% | 21.4% | 14.3% | 21.4% | 0.0% | 0.0% | 0.0% | 0.0% | 7.1% | 0.0% | 0.0% | 100.0% |
| 基礎醫學研究所碩士班 | 29.6% | 3.7% | 7.4% | 11.1% | 18.5% | 3.7% | 11.1% | 3.7% | 3.7% | 3.7% | 0.0% | 3.7% | 100.0% |
| 製藥碩士學位學程 | 23.5% | 5.9% | 5.9% | 11.8% | 23.5% | 5.9% | 11.8% | 5.9% | 5.9% | 0.0% | 0.0% | 0.0% | 100.0% |
| 營養學系碩士班 | 15.2% | 6.1% | 6.1% | 9.1% | 24.2% | 3.0% | 9.1% | 3.0% | 9.1% | 12.1% | 3.0% | 0.0% | 100.0% |
| 癌症生物學研究所碩士班 | 6.7% | 20.0% | 6.7% | 13.3% | 26.7% | 6.7% | 6.7% | 0.0% | 13.3% | 0.0% | 0.0% | 0.0% | 100.0% |
| 職業安全與衛生學系碩士班 | 25.0% | 16.7% | 16.7% | 8.3% | 16.7% | 0.0% | 4.2% | 0.0% | 8.3% | 0.0% | 4.2% | 0.0% | 100.0% |
| 醫務管理學系碩士在職專班 | 22.9% | 22.9% | 2.9% | 2.9% | 14.3% | 11.4% | 8.6% | 5.7% | 2.9% | 2.9% | 2.9% | 0.0% | 100.0% |
| 醫務管理學系碩士班 | 27.5% | 2.5% | 7.5% | 7.5% | 22.5% | 2.5% | 17.5% | 5.0% | 0.0% | 7.5% | 0.0% | 0.0% | 100.0% |

| | | | | | | | | | | | | | |
|----------------|--------|--------|--------|--------|--------|-------|-----------------|----------|-------|---------|-------|------|--------|
| 醫學檢驗生物技術學系碩士班 | 0.0% | 22.2% | 11.1% | 22.2% | 11.1% | 11.1% | 0.0% | 11.1% | 0.0% | 11.1% | 0.0% | 0.0% | 100.0% |
| 藥學系碩士班 | 14.3% | 14.3% | 14.3% | 14.3% | 14.3% | 9.5% | 9.5% | 0.0% | 4.8% | 4.8% | 0.0% | 0.0% | 100.0% |
| 護理學系碩士班 | 15.4% | 0.0% | 38.5% | 7.7% | 23.1% | 0.0% | 7.7% | 0.0% | 0.0% | 7.7% | 0.0% | 0.0% | 100.0% |
| 碩士班 合計 | 17.6% | 12.7% | 11.1% | 8.8% | 19.2% | 4.9% | 7.3% | 3.6% | 6.5% | 6.5% | 1.3% | 0.5% | 100.0% |
| 博士班 | | | | | | | | | | | | | |
| 系所 | 溝通表達能力 | 持續學習能力 | 人際互動能力 | 團隊合作能力 | 問題解決能力 | 創新能力 | 工作紀律、責任感及時間管理能力 | 資訊科技應用能力 | 外語能力 | 跨領域整合能力 | 領導能力 | 其他 | 合計 |
| 中國藥學暨中藥資源學系博士班 | 11.1% | 0.0% | 11.1% | 11.1% | 11.1% | 11.1% | 11.1% | 0.0% | 0.0% | 22.2% | 11.1% | 0.0% | 100.0% |
| 中醫學系博士班 | 28.6% | 14.3% | 0.0% | 0.0% | 14.3% | 14.3% | 0.0% | 0.0% | 0.0% | 28.6% | 0.0% | 0.0% | 100.0% |
| 公共衛生學系博士班 | 9.1% | 27.3% | 27.3% | 9.1% | 0.0% | 9.1% | 0.0% | 9.1% | 9.1% | 0.0% | 0.0% | 0.0% | 100.0% |
| 基礎醫學研究所博士班 | 22.2% | 0.0% | 0.0% | 33.3% | 11.1% | 11.1% | 0.0% | 0.0% | 11.1% | 11.1% | 0.0% | 0.0% | 100.0% |
| 臨床醫學研究所博士班 | 9.1% | 36.4% | 0.0% | 9.1% | 27.3% | 9.1% | 9.1% | 0.0% | 0.0% | 0.0% | 0.0% | 0.0% | 100.0% |
| 藥學系博士班 | 25.0% | 16.7% | 8.3% | 8.3% | 25.0% | 0.0% | 0.0% | 8.3% | 8.3% | 0.0% | 0.0% | 0.0% | 100.0% |
| 博士班 合計 | 16.2% | 13.5% | 6.8% | 10.8% | 17.6% | 9.5% | 4.1% | 4.1% | 6.8% | 9.5% | 1.4% | 0.0% | 100.0% |
| 總計 | 17.5% | 13.9% | 10.3% | 8.4% | 17.1% | 6.3% | 6.3% | 4.7% | 6.7% | 6.9% | 1.4% | 0.5% | 100.0% |

◆ 畢業生人數少於 3(含)人之系所列計，但不公開數據。

十、105 學年度畢業滿五年畢業生認為，畢業後到現在的經驗，學校培養的哪些能力最有幫助

| 學士班 | | | | | | | | | | | | | |
|---------------|--------|--------|--------|--------|--------|------|-----------------|----------|------|---------|------|------|--------|
| 系所 | 溝通表達能力 | 持續學習能力 | 人際互動能力 | 團隊合作能力 | 問題解決能力 | 創新能力 | 工作紀律、責任感及時間管理能力 | 資訊科技應用能力 | 外語能力 | 跨領域整合能力 | 領導能力 | 其他 | 合計 |
| 二年制呼吸治療學系在職專班 | 9.1% | 18.2% | 9.1% | 9.1% | 27.3% | 9.1% | 0.0% | 0.0% | 0.0% | 9.1% | 9.1% | 0.0% | 100.0% |
| 口腔衛生學系 | 22.2% | 11.1% | 22.2% | 11.1% | 11.1% | 0.0% | 22.2% | 0.0% | 0.0% | 0.0% | 0.0% | 0.0% | 100.0% |
| 中國藥學暨中藥資源學系 | 15.2% | 12.1% | 9.1% | 15.2% | 24.2% | 3.0% | 9.1% | 9.1% | 0.0% | 3.0% | 0.0% | 0.0% | 100.0% |
| 中醫學系乙組 | 28.6% | 17.5% | 12.7% | 6.3% | 7.9% | 1.6% | 9.5% | 3.2% | 0.0% | 7.9% | 1.6% | 3.2% | 100.0% |
| 中醫學系甲組 | 41.7% | 16.7% | 10.0% | 10.0% | 8.3% | 3.3% | 3.3% | 0.0% | 0.0% | 3.3% | 1.7% | 1.7% | 100.0% |
| 公共衛生學系 | 13.6% | 10.2% | 16.9% | 18.6% | 8.5% | 1.7% | 11.9% | 11.9% | 0.0% | 6.8% | 0.0% | 0.0% | 100.0% |
| 牙醫學系 | 17.9% | 23.6% | 17.0% | 12.3% | 15.1% | 0.0% | 9.4% | 0.9% | 0.9% | 1.9% | 0.0% | 0.9% | 100.0% |
| 生物科技學系 | 19.5% | 17.2% | 13.8% | 13.8% | 11.5% | 1.1% | 9.2% | 4.6% | 5.7% | 0.0% | 2.3% | 1.1% | 100.0% |
| 生物醫學影像暨放射科學學系 | 10.5% | 18.6% | 16.3% | 18.6% | 14.0% | 3.5% | 9.3% | 2.3% | 1.2% | 4.7% | 1.2% | 0.0% | 100.0% |
| 物理治療學系 | 15.9% | 28.6% | 11.1% | 14.3% | 12.7% | 1.6% | 9.5% | 0.0% | 0.0% | 1.6% | 1.6% | 3.2% | 100.0% |
| 健康風險管理學系 | 16.7% | 20.8% | 27.1% | 18.8% | 6.3% | 4.2% | 4.2% | 2.1% | 0.0% | 0.0% | 0.0% | 0.0% | 100.0% |
| 運動醫學系 | 10.3% | 13.8% | 19.5% | 12.6% | 14.9% | 0.0% | 18.4% | 1.1% | 1.1% | 4.6% | 2.3% | 1.1% | 100.0% |
| 學士後中醫學系 | 48.9% | 11.4% | 13.6% | 9.1% | 9.1% | 0.0% | 3.4% | 0.0% | 0.0% | 1.1% | 0.0% | 3.4% | 100.0% |
| 營養學系 | 10.8% | 15.0% | 18.3% | 23.3% | 14.2% | 0.0% | 12.5% | 0.8% | 0.8% | 2.5% | 0.8% | 0.8% | 100.0% |
| 職業安全與衛生學系 | 13.2% | 13.2% | 13.2% | 20.8% | 22.6% | 0.0% | 9.4% | 1.9% | 3.8% | 1.9% | 0.0% | 0.0% | 100.0% |
| 醫務管理學系 | 20.0% | 8.3% | 13.3% | 5.0% | 15.0% | 1.7% | 15.0% | 5.0% | 0.0% | 11.7% | 3.3% | 1.7% | 100.0% |
| 醫學系 | 15.0% | 22.3% | 10.9% | 11.4% | 24.1% | 2.7% | 7.3% | 0.9% | 0.5% | 4.5% | 0.5% | 0.0% | 100.0% |

| | | | | | | | | | | | | | |
|------------------|------------|------------|------------|------------|------------|-------|-----------------------------|--------------|-------|-------------|-------|------|--------|
| 醫學檢驗生物技術學系 | 12.2% | 24.4% | 15.6% | 22.2% | 13.3% | 0.0% | 10.0% | 2.2% | 0.0% | 0.0% | 0.0% | 0.0% | 100.0% |
| 藥用化妝品學系 | 10.8% | 18.5% | 16.9% | 20.0% | 15.4% | 1.5% | 9.2% | 1.5% | 0.0% | 4.6% | 1.5% | 0.0% | 100.0% |
| 藥學系 | 16.2% | 21.7% | 16.9% | 17.2% | 13.1% | 1.3% | 6.4% | 2.9% | 1.3% | 1.9% | 0.3% | 1.0% | 100.0% |
| 護理學系 | 8.1% | 13.5% | 10.8% | 13.5% | 35.1% | 0.0% | 9.5% | 0.0% | 1.4% | 5.4% | 1.4% | 1.4% | 100.0% |
| 學士班 合計 | 17.5% | 18.4% | 15.0% | 15.0% | 15.4% | 1.4% | 8.9% | 2.2% | 0.9% | 3.3% | 0.9% | 0.9% | 100.0% |
| 碩士班 | | | | | | | | | | | | | |
| 系所 | 溝通表達 能力 | 持續學習 能力 | 人際互動 能力 | 團隊合作 能力 | 問題解決 能力 | 創新能力 | 工作紀 律、責任 感及時間 管理能力 | 資訊科技 應用能力 | 外語能力 | 跨領域整 合能力 | 領導能力 | 其他 | 合計 |
| 中西醫結合研究所碩士班 | 25.0% | 50.0% | 0.0% | 25.0% | 0.0% | 0.0% | 0.0% | 0.0% | 0.0% | 0.0% | 0.0% | 0.0% | 100.0% |
| 中醫學系碩士班 | 50.0% | 16.7% | 16.7% | 0.0% | 0.0% | 0.0% | 16.7% | 0.0% | 0.0% | 0.0% | 0.0% | 0.0% | 100.0% |
| 公共衛生學系碩士班 | 14.0% | 27.9% | 23.3% | 14.0% | 9.3% | 4.7% | 0.0% | 4.7% | 0.0% | 0.0% | 0.0% | 2.3% | 100.0% |
| 生物科技學系碩士班 | 20.0% | 13.3% | 13.3% | 13.3% | 26.7% | 6.7% | 6.7% | 0.0% | 0.0% | 0.0% | 0.0% | 0.0% | 100.0% |
| 生物醫學影像暨放射科學學系碩士班 | 0.0% | 40.0% | 0.0% | 0.0% | 40.0% | 0.0% | 0.0% | 0.0% | 0.0% | 0.0% | 20.0% | 0.0% | 100.0% |
| 健康風險管理學系風險管理碩士班 | 21.4% | 14.3% | 28.6% | 21.4% | 14.3% | 0.0% | 0.0% | 0.0% | 0.0% | 0.0% | 0.0% | 0.0% | 100.0% |
| 基礎醫學研究所碩士班 | 14.3% | 19.0% | 19.0% | 14.3% | 23.8% | 0.0% | 4.8% | 0.0% | 4.8% | 0.0% | 0.0% | 0.0% | 100.0% |
| 製藥碩士學位學程 | 20.0% | 20.0% | 6.7% | 0.0% | 20.0% | 0.0% | 13.3% | 6.7% | 0.0% | 13.3% | 0.0% | 0.0% | 100.0% |
| 營養學系碩士班 | 7.1% | 21.4% | 7.1% | 7.1% | 17.9% | 10.7% | 10.7% | 3.6% | 3.6% | 0.0% | 10.7% | 0.0% | 100.0% |
| 癌症生物學研究所碩士班 | 18.8% | 12.5% | 0.0% | 12.5% | 12.5% | 0.0% | 25.0% | 6.3% | 12.5% | 0.0% | 0.0% | 0.0% | 100.0% |
| 職業安全與衛生學系碩士班 | 19.0% | 19.0% | 0.0% | 14.3% | 19.0% | 0.0% | 14.3% | 0.0% | 4.8% | 4.8% | 4.8% | 0.0% | 100.0% |
| 醫務管理學系碩士在職專班 | 12.1% | 30.3% | 12.1% | 15.2% | 15.2% | 0.0% | 6.1% | 0.0% | 0.0% | 9.1% | 0.0% | 0.0% | 100.0% |
| 醫務管理學系碩士班 | 14.3% | 7.1% | 7.1% | 32.1% | 21.4% | 0.0% | 7.1% | 3.6% | 0.0% | 3.6% | 3.6% | 0.0% | 100.0% |
| 醫學檢驗生物技術學系碩士班 | 0.0% | 37.5% | 25.0% | 25.0% | 12.5% | 0.0% | 0.0% | 0.0% | 0.0% | 0.0% | 0.0% | 0.0% | 100.0% |

| | | | | | | | | | | | | | |
|----------------|--------|--------|--------|--------|--------|-------|-----------------|----------|------|---------|------|------|--------|
| 藥學系碩士班 | 5.6% | 27.8% | 11.1% | 11.1% | 22.2% | 5.6% | 5.6% | 0.0% | 5.6% | 5.6% | 0.0% | 0.0% | 100.0% |
| 護理學系碩士班 | 0.0% | 10.0% | 0.0% | 0.0% | 80.0% | 0.0% | 0.0% | 0.0% | 0.0% | 10.0% | 0.0% | 0.0% | 100.0% |
| 碩士班 合計 | 15.1% | 22.1% | 11.2% | 13.9% | 18.1% | 2.1% | 6.9% | 2.7% | 2.1% | 3.6% | 1.8% | 0.3% | 100.0% |
| 博士班 | | | | | | | | | | | | | |
| 系所 | 溝通表達能力 | 持續學習能力 | 人際互動能力 | 團隊合作能力 | 問題解決能力 | 創新能力 | 工作紀律、責任感及時間管理能力 | 資訊科技應用能力 | 外語能力 | 跨領域整合能力 | 領導能力 | 其他 | 合計 |
| 中國藥學暨中藥資源學系博士班 | 33.3% | 16.7% | 16.7% | 16.7% | 16.7% | 0.0% | 0.0% | 0.0% | 0.0% | 0.0% | 0.0% | 0.0% | 100.0% |
| 中醫學系博士班 | 33.3% | 33.3% | 0.0% | 0.0% | 16.7% | 0.0% | 0.0% | 16.7% | 0.0% | 0.0% | 0.0% | 0.0% | 100.0% |
| 公共衛生學系博士班 | 20.0% | 30.0% | 30.0% | 20.0% | 0.0% | 0.0% | 0.0% | 0.0% | 0.0% | 0.0% | 0.0% | 0.0% | 100.0% |
| 基礎醫學研究所博士班 | 37.5% | 0.0% | 25.0% | 12.5% | 12.5% | 0.0% | 0.0% | 0.0% | 0.0% | 12.5% | 0.0% | 0.0% | 100.0% |
| 臨床醫學研究所博士班 | 0.0% | 30.0% | 0.0% | 0.0% | 40.0% | 20.0% | 0.0% | 10.0% | 0.0% | 0.0% | 0.0% | 0.0% | 100.0% |
| 藥學系博士班 | 27.3% | 9.1% | 9.1% | 27.3% | 18.2% | 0.0% | 9.1% | 0.0% | 0.0% | 0.0% | 0.0% | 0.0% | 100.0% |
| 博士班 合計 | 20.6% | 17.5% | 12.7% | 12.7% | 20.6% | 6.3% | 1.6% | 3.2% | 1.6% | 3.2% | 0.0% | 0.0% | 100.0% |
| 總計 | 17.2% | 18.9% | 14.4% | 14.8% | 16.0% | 1.6% | 8.4% | 2.3% | 1.1% | 3.3% | 1.0% | 0.8% | 100.0% |

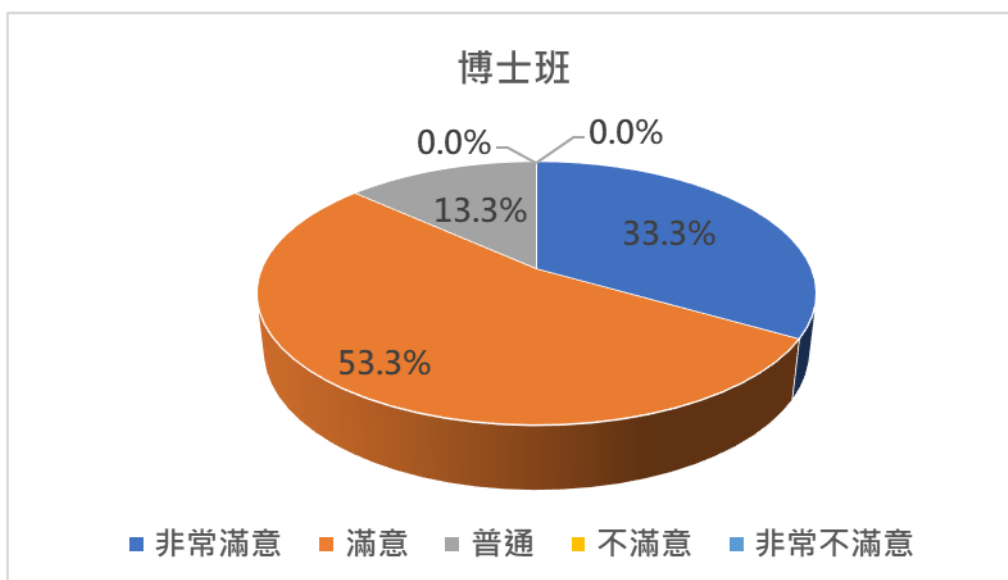
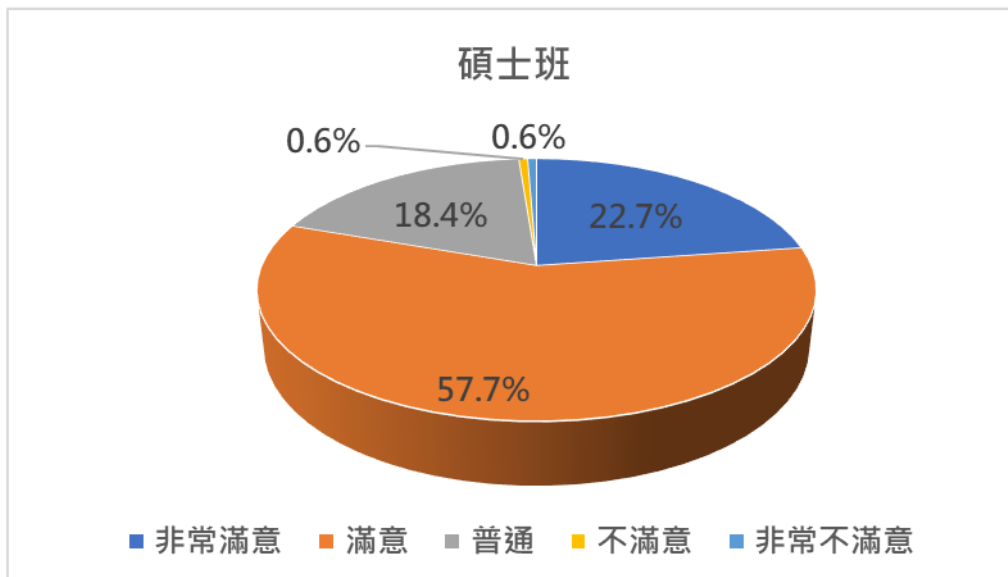
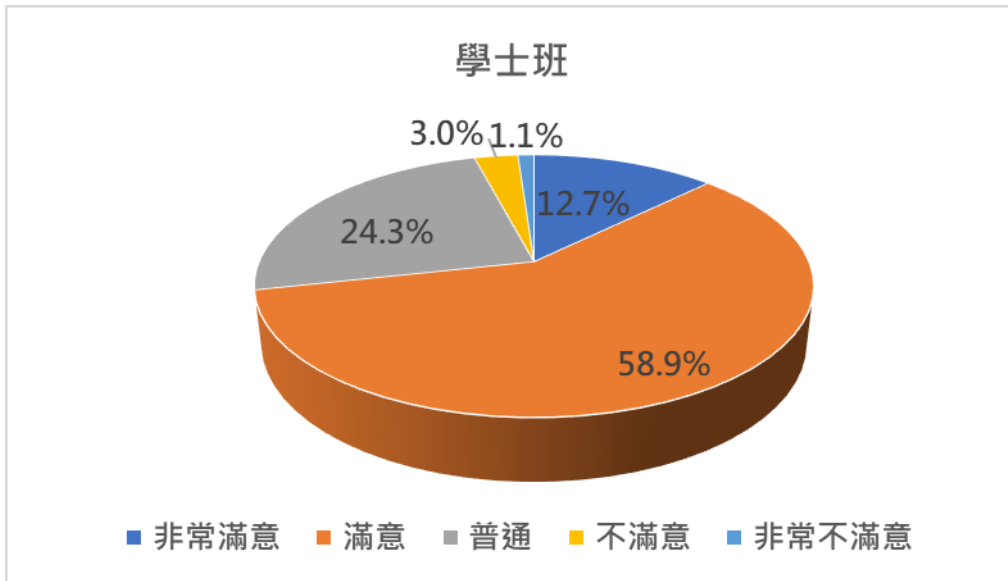
◆ 畢業生人數少於 3(含)人之系所列計，但不公開數據。

十一、 105 學年度畢業滿五年畢業生對所就讀系所的滿意度

| 學士班 | | | | | | |
|---------------|-------|--------|-------|------|-------|--------|
| 系所 | 非常滿意 | 滿意 | 普通 | 不滿意 | 非常不滿意 | 合計 |
| 二年制呼吸治療學系在職專班 | 0.0% | 60.0% | 40.0% | 0.0% | 0.0% | 100.0% |
| 口腔衛生學系 | 0.0% | 20.0% | 60.0% | 0.0% | 20.0% | 100.0% |
| 中國藥學暨中藥資源學系 | 5.3% | 52.6% | 36.8% | 5.3% | 0.0% | 100.0% |
| 中醫學系乙組 | 2.6% | 38.5% | 46.2% | 5.1% | 7.7% | 100.0% |
| 中醫學系甲組 | 5.1% | 59.0% | 25.6% | 7.7% | 2.6% | 100.0% |
| 公共衛生學系 | 6.7% | 60.0% | 26.7% | 3.3% | 3.3% | 100.0% |
| 牙醫學系 | 12.2% | 67.3% | 20.4% | 0.0% | 0.0% | 100.0% |
| 生物科技學系 | 2.3% | 50.0% | 45.5% | 2.3% | 0.0% | 100.0% |
| 生物醫學影像暨放射科學學系 | 39.5% | 58.1% | 0.0% | 0.0% | 2.3% | 100.0% |
| 物理治療學系 | 6.5% | 71.0% | 19.4% | 3.2% | 0.0% | 100.0% |
| 健康風險管理學系 | 47.4% | 42.1% | 10.5% | 0.0% | 0.0% | 100.0% |
| 運動醫學系 | 12.5% | 65.0% | 17.5% | 5.0% | 0.0% | 100.0% |
| 學士後中醫學系 | 1.5% | 61.5% | 30.8% | 6.2% | 0.0% | 100.0% |
| 營養學系 | 18.4% | 63.3% | 18.4% | 0.0% | 0.0% | 100.0% |
| 職業安全與衛生學系 | 15.4% | 65.4% | 19.2% | 0.0% | 0.0% | 100.0% |
| 醫務管理學系 | 10.7% | 53.6% | 28.6% | 7.1% | 0.0% | 100.0% |
| 醫學系 | 19.4% | 64.5% | 12.9% | 3.2% | 0.0% | 100.0% |
| 醫學檢驗生物技術學系 | 8.9% | 73.3% | 17.8% | 0.0% | 0.0% | 100.0% |
| 藥用化妝品學系 | 16.1% | 32.3% | 45.2% | 3.2% | 3.2% | 100.0% |
| 藥學系 | 9.1% | 59.7% | 26.0% | 3.9% | 1.3% | 100.0% |
| 護理學系 | 21.7% | 56.5% | 21.7% | 0.0% | 0.0% | 100.0% |
| 學士班 合計 | 12.7% | 58.9% | 24.3% | 3.0% | 1.1% | 100.0% |
| 碩士班 | | | | | | |
| 系所 | 非常滿意 | 滿意 | 普通 | 不滿意 | 非常不滿意 | 合計 |
| 中西醫結合研究所碩士班 | 0.0% | 100.0% | 0.0% | 0.0% | 0.0% | 100.0% |
| 中醫學系碩士班 | 0.0% | 100.0% | 0.0% | 0.0% | 0.0% | 100.0% |
| 公共衛生學系碩士班 | 42.1% | 52.6% | 5.3% | 0.0% | 0.0% | 100.0% |

| | | | | | | |
|-----------------|--------------|--------------|--------------|-------------|--------------|---------------|
| 牙醫學系碩士班 | 0.0% | 50.0% | 50.0% | 0.0% | 0.0% | 100.0% |
| 生物科技學系碩士班 | 14.3% | 71.4% | 14.3% | 0.0% | 0.0% | 100.0% |
| 生物醫學影像暨放射科學系碩士班 | 20.0% | 80.0% | 0.0% | 0.0% | 0.0% | 100.0% |
| 健康風險管理學系風險管理碩士班 | 80.0% | 20.0% | 0.0% | 0.0% | 0.0% | 100.0% |
| 基礎醫學研究所碩士班 | 20.0% | 50.0% | 30.0% | 0.0% | 0.0% | 100.0% |
| 製藥碩士學位學程 | 0.0% | 83.3% | 16.7% | 0.0% | 0.0% | 100.0% |
| 營養學系碩士班 | 6.3% | 81.3% | 12.5% | 0.0% | 0.0% | 100.0% |
| 癌症生物學研究所碩士班 | 33.3% | 66.7% | 0.0% | 0.0% | 0.0% | 100.0% |
| 職業安全與衛生學系碩士班 | 11.1% | 44.4% | 44.4% | 0.0% | 0.0% | 100.0% |
| 醫務管理學系碩士在職專班 | 50.0% | 35.7% | 14.3% | 0.0% | 0.0% | 100.0% |
| 醫務管理學系碩士班 | 6.7% | 60.0% | 33.3% | 0.0% | 0.0% | 100.0% |
| 醫學檢驗生物技術學系碩士班 | 0.0% | 50.0% | 50.0% | 0.0% | 0.0% | 100.0% |
| 藥學系碩士班 | 11.1% | 55.6% | 33.3% | 0.0% | 0.0% | 100.0% |
| 護理學系碩士班 | 55.6% | 44.4% | 0.0% | 0.0% | 0.0% | 100.0% |
| 碩士班 合計 | 22.7% | 57.7% | 18.4% | 0.6% | 0.6% | 100.0% |
| 博士班 | | | | | | |
| 系所 | 非常滿意 | 滿意 | 普通 | 不滿意 | 非常不滿意 | 合計 |
| 中國藥學暨中藥資源學系博士班 | 0.0% | 66.7% | 33.3% | 0.0% | 0.0% | 100.0% |
| 中醫學系博士班 | 33.3% | 33.3% | 33.3% | 0.0% | 0.0% | 100.0% |
| 公共衛生學系博士班 | 20.0% | 80.0% | 0.0% | 0.0% | 0.0% | 100.0% |
| 基礎醫學研究所博士班 | 33.3% | 66.7% | 0.0% | 0.0% | 0.0% | 100.0% |
| 臨床醫學研究所博士班 | 60.0% | 20.0% | 20.0% | 0.0% | 0.0% | 100.0% |
| 藥學系博士班 | 20.0% | 60.0% | 20.0% | 0.0% | 0.0% | 100.0% |
| 博士班 合計 | 33.3% | 53.3% | 13.3% | 0.0% | 0.0% | 100.0% |
| 總計 | 14.7% | 58.6% | 23.1% | 2.6% | 1.0% | 100.0% |

◆ 畢業生人數少於 3(含)人之系所列計，但不公開數據。



十二、 105 學年度畢業滿五年畢業生對學校的整體滿意度

| 學士班 | | | | | | |
|---------------|-------|--------|-------|-------|-------|--------|
| 系所 | 非常滿意 | 滿意 | 普通 | 不滿意 | 非常不滿意 | 合計 |
| 二年制呼吸治療學系在職專班 | 0.0% | 80.0% | 20.0% | 0.0% | 0.0% | 100.0% |
| 口腔衛生學系 | 0.0% | 20.0% | 40.0% | 40.0% | 0.0% | 100.0% |
| 中國藥學暨中藥資源學系 | 0.0% | 21.1% | 57.9% | 10.5% | 10.5% | 100.0% |
| 中醫學系乙組 | 2.6% | 25.6% | 43.6% | 20.5% | 7.7% | 100.0% |
| 中醫學系甲組 | 5.1% | 51.3% | 28.2% | 10.3% | 5.1% | 100.0% |
| 公共衛生學系 | 0.0% | 40.0% | 46.7% | 10.0% | 3.3% | 100.0% |
| 牙醫學系 | 6.1% | 55.1% | 34.7% | 2.0% | 2.0% | 100.0% |
| 生物科技學系 | 2.3% | 27.3% | 52.3% | 13.6% | 4.5% | 100.0% |
| 生物醫學影像暨放射科學學系 | 16.3% | 51.2% | 30.2% | 0.0% | 2.3% | 100.0% |
| 物理治療學系 | 3.2% | 64.5% | 25.8% | 3.2% | 3.2% | 100.0% |
| 健康風險管理學系 | 26.3% | 52.6% | 21.1% | 0.0% | 0.0% | 100.0% |
| 運動醫學系 | 2.5% | 42.5% | 45.0% | 7.5% | 2.5% | 100.0% |
| 學士後中醫學系 | 0.0% | 35.4% | 47.7% | 15.4% | 1.5% | 100.0% |
| 營養學系 | 0.0% | 55.1% | 42.9% | 2.0% | 0.0% | 100.0% |
| 職業安全與衛生學系 | 7.7% | 50.0% | 42.3% | 0.0% | 0.0% | 100.0% |
| 醫務管理學系 | 3.6% | 46.4% | 42.9% | 7.1% | 0.0% | 100.0% |
| 醫學系 | 17.2% | 52.7% | 24.7% | 4.3% | 1.1% | 100.0% |
| 醫學檢驗生物技術學系 | 2.2% | 53.3% | 42.2% | 0.0% | 2.2% | 100.0% |
| 藥用化妝品學系 | 0.0% | 19.4% | 67.7% | 9.7% | 3.2% | 100.0% |
| 藥學系 | 5.2% | 46.8% | 39.0% | 5.2% | 3.9% | 100.0% |
| 護理學系 | 8.7% | 52.2% | 34.8% | 4.3% | 0.0% | 100.0% |
| 學士班 合計 | 5.9% | 45.6% | 39.2% | 6.7% | 2.7% | 100.0% |
| 碩士班 | | | | | | |
| 系所 | 非常滿意 | 滿意 | 普通 | 不滿意 | 非常不滿意 | 合計 |
| 中西醫結合研究所碩士班 | 0.0% | 100.0% | 0.0% | 0.0% | 0.0% | 100.0% |
| 中醫學系碩士班 | 0.0% | 100.0% | 0.0% | 0.0% | 0.0% | 100.0% |
| 公共衛生學系碩士班 | 21.1% | 73.7% | 0.0% | 5.3% | 0.0% | 100.0% |

| | | | | | | |
|------------------|--------------|--------------|--------------|-------------|--------------|---------------|
| 生物科技學系碩士班 | 28.6% | 71.4% | 0.0% | 0.0% | 0.0% | 100.0% |
| 生物醫學影像暨放射科學學系碩士班 | 0.0% | 20.0% | 80.0% | 0.0% | 0.0% | 100.0% |
| 健康風險管理學系風險管理碩士班 | 20.0% | 80.0% | 0.0% | 0.0% | 0.0% | 100.0% |
| 基礎醫學研究所碩士班 | 0.0% | 90.0% | 10.0% | 0.0% | 0.0% | 100.0% |
| 製藥碩士學位學程 | 0.0% | 50.0% | 50.0% | 0.0% | 0.0% | 100.0% |
| 營養學系碩士班 | 0.0% | 31.3% | 68.8% | 0.0% | 0.0% | 100.0% |
| 癌症生物學研究所碩士班 | 0.0% | 100.0% | 0.0% | 0.0% | 0.0% | 100.0% |
| 職業安全與衛生學系碩士班 | 0.0% | 44.4% | 55.6% | 0.0% | 0.0% | 100.0% |
| 醫務管理學系碩士在職專班 | 42.9% | 42.9% | 14.3% | 0.0% | 0.0% | 100.0% |
| 醫務管理學系碩士班 | 0.0% | 60.0% | 33.3% | 6.7% | 0.0% | 100.0% |
| 醫學檢驗生物技術學系碩士班 | 0.0% | 50.0% | 50.0% | 0.0% | 0.0% | 100.0% |
| 藥學系碩士班 | 11.1% | 33.3% | 55.6% | 0.0% | 0.0% | 100.0% |
| 護理學系碩士班 | 44.4% | 55.6% | 0.0% | 0.0% | 0.0% | 100.0% |
| 碩士班 合計 | 12.3% | 56.4% | 28.2% | 1.8% | 1.2% | 100.0% |
| 博士班 | | | | | | |
| 系所 | 非常滿意 | 滿意 | 普通 | 不滿意 | 非常不滿意 | 合計 |
| 中國藥學暨中藥資源學系博士班 | 0.0% | 66.7% | 33.3% | 0.0% | 0.0% | 100.0% |
| 中醫學系博士班 | 0.0% | 66.7% | 33.3% | 0.0% | 0.0% | 100.0% |
| 公共衛生學系博士班 | 0.0% | 100.0% | 0.0% | 0.0% | 0.0% | 100.0% |
| 基礎醫學研究所博士班 | 0.0% | 66.7% | 33.3% | 0.0% | 0.0% | 100.0% |
| 臨床醫學研究所博士班 | 60.0% | 20.0% | 0.0% | 20.0% | 0.0% | 100.0% |
| 藥學系博士班 | 20.0% | 40.0% | 40.0% | 0.0% | 0.0% | 100.0% |
| 博士班 合計 | 13.3% | 60.0% | 23.3% | 3.3% | 0.0% | 100.0% |
| 總計 | 7.0% | 47.6% | 37.1% | 5.9% | 2.4% | 100.0% |

◆ 畢業生人數少於 3(含)人之系所列計，但不公開數據。

