

108 年度僱主滿意度問卷調查報告

目 錄

一、 問卷回收單位及聘僱校友數	1
二、 聘用本校校友雇主單位機構性質.....	6
三、 聘用本校校友雇主單位職業類別.....	7
四、 被聘校友職務別	8
五、 任用校友學歷分布	10
六、 聘用校友的系所分布狀況	11
七、 是否願意再聘用本校畢業生	13
八、 畢業校友服務呈現的特質與整體表現.....	14

一、問卷回收單位及聘僱校友數

本次回覆之機構共有 148 家，涵蓋 201 個單位，約 3985 本校畢業校友。

編號	單位名稱	校友人數
1	三軍總醫院	1
2	上立生物科技(股)公司	1
3	上銀科技	2
4	大葉大學生物科技暨資源學院	5
5	中山醫學大學	12
6	中山醫學大學附設醫院	45
7	中山醫療社團法人中山醫院	2
8	中正脊椎骨科醫院	3
9	中國醫藥大學附設醫院	8
10	中國醫藥大學附設醫院臺北分院	27
11	井田國際醫藥廠股份有限公司	1
12	仁和中醫診所	2
13	天主教中華聖母修女會醫療財團法人天主教聖馬爾定醫院	53
14	天主教永和耕莘醫院	21
15	天主教若瑟醫療財團法人若瑟醫院	11
16	天主教耕莘醫療財團法人耕莘醫院	150
17	天主教聖功醫療財團法人聖功醫院	23
18	天主教靈醫會醫療財團法人羅東聖母醫院	27
19	台大醫院雲林分院	9
20	台中市政府衛生局醫事管理科	1
21	台北市中山區健康服務中心	1
22	台南市立醫院	5
23	台南新樓醫院	3
24	台裕化學製藥廠股份有限公司	3
25	台灣基督長老教會馬偕醫療財團法人台東馬偕紀念醫院	23
26	弘光科技大學附設老人醫院	3
27	仲恩生醫科技股份有限公司	1

28	吉祥資源科技股份有限公司	2
29	宇仁醫療器材科技股份有限公司	4
30	竹山秀傳醫院	21
31	行天宮醫療志業醫療財團法人恩主公醫院	37
32	行政院原子能委員會核能研究所	3
33	行政院環境保護署	13
34	佑民醫療社團法人佑民醫院	30
35	佛教慈濟醫療財團法人台中慈濟醫院	162
36	佛教慈濟醫療財團法人花蓮慈濟醫院	57
37	佛教慈濟醫療財團法人關山慈濟醫院	3
38	利勤實業股份有限公司	1
39	岐伯齋中醫診所	3
40	我行我塑有限公司	2
41	李氏聯合診所	4
42	沛鑫生物科技有限公司	1
43	秀傳醫療社團法人秀傳紀念醫院	101
44	秀傳醫療財團法人彰濱秀傳紀念醫院	71
45	阮綜合醫療社團法人阮綜合醫院	6
46	亞洲大學附屬醫院復健部	6
47	明道學校財團法人明道大學	3
48	林新醫療社團法人林新醫院	75
49	社團法人中華食品安全管制系統發展協會	2
50	長庚學校財團法人長庚科技大學	1
51	門諾醫院	7
52	南基醫院	7
53	屏基醫療財團法人屏東基督教醫院	3
54	建佑醫院	3
55	為恭醫療財團法人為恭紀念醫院	31
56	美德耐股份有限公司	11
57	耐斯企業股份有限公司	2
58	茂盛醫院	7
59	員林基督教醫院	50

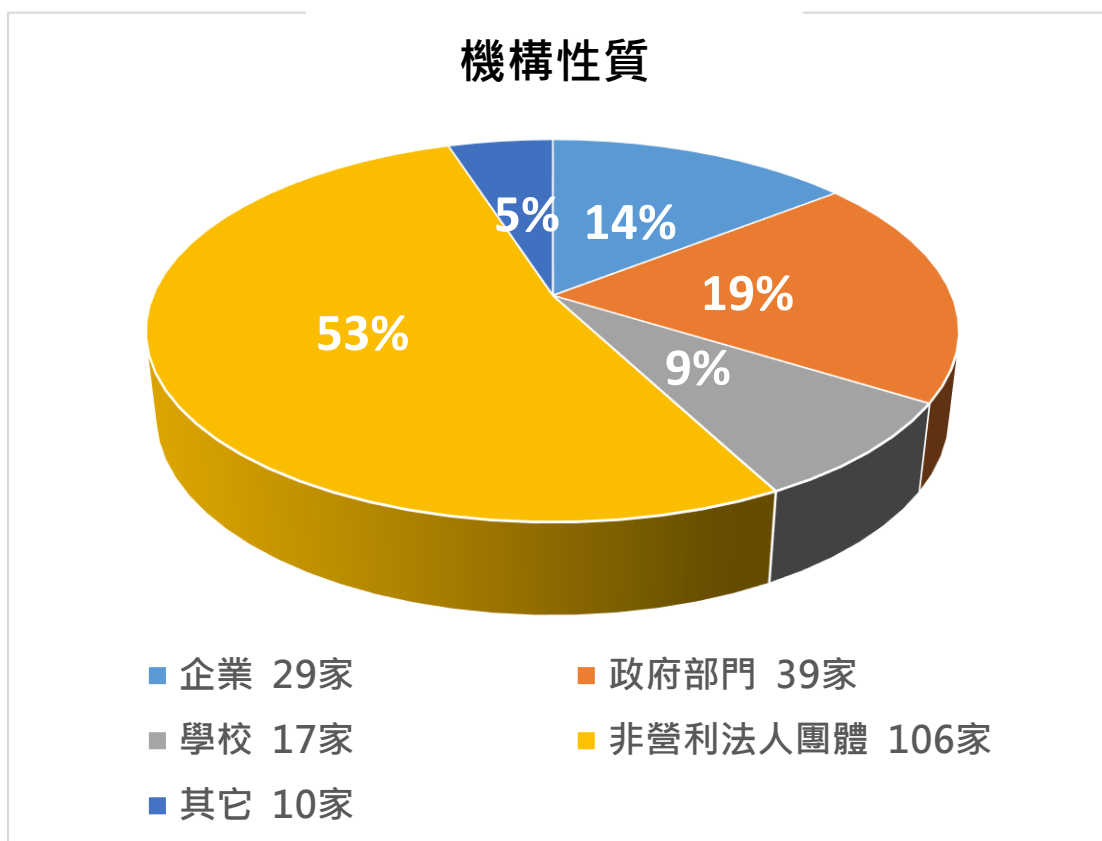
60	員榮醫療社團法人員榮醫院	10
61	埔基醫療財團法人埔里基督教醫院	15
62	振興醫療財團法人振興醫院	64
63	桃園大眾捷運股份有限公司	3
64	桃園市政府衛生局	14
65	財團法人天主教靈醫會惠民醫院	1
66	財團法人醫院評鑑暨醫療品質策進會	8
67	高雄醫學大學	3
68	高雄醫學大學附設中和紀念醫院	65
69	健仁醫院	14
70	國立中山大學	3
71	國立中興大學	3
72	國立成功大學附設高級工業職業進修學校	1
73	國立成功大學醫學院附設醫院斗六分院	7
74	國立陽明大學附設醫院	9
75	國立臺南護理專科學校	3
76	國軍桃園總醫院	13
77	康麗生技有限公司	1
78	清海醫院	2
79	鹿基醫院	3
80	鹿港基督教醫院	41
81	勝昌製藥廠股份有限公司	4
82	惠民製藥股份有限公司	2
83	惠盛醫院復健科	2
84	朝陽科技大學	2
85	童綜合醫院	46
86	華揚醫院	1
87	華聯生物科技	1
88	開元食品工業股份有限公司	1
89	陽明大學附設醫院	2
90	新北市政府衛生局	12
91	新北市政府環境保護局	2

92	新北市輔具資源中心	1
93	新生醫護管理專科學校	6
94	新竹馬偕醫院	1
95	新惠生醫院	11
96	義大醫療財團法人義大醫院	19
97	義守大學	6
98	嘉義市政府環境保護局	1
99	彰化基督教醫療財團法人雲林基督教醫院	22
100	彰化基督教醫療財團法人彰化基督教醫院	371
101	漢翔航空工業股份有限公司沙鹿廠區	2
102	維力食品工業股份有限公司	1
103	維新醫療社團法人台中維新醫院	6
104	臺大醫院雲林分院	3
105	臺中市大雅區衛生所	1
106	臺中市北區衛生所	1
107	臺中市和平區衛生所	1
108	臺中市東區衛生所	2
109	臺中市南屯區衛生所	3
110	臺中市政府環境保護局	3
111	臺中市政府環境保護局(檢驗科)	3
112	臺中市清水區衛生所	1
113	臺中榮民總醫院	942
114	臺中榮民總醫院埔里分院	17
115	臺中榮總嘉義分院	4
116	臺北市大同區健康服務中心	1
117	臺北市立萬芳醫院－委託財團法人私立臺北醫學大學辦理	66
118	臺北市立聯合醫院	281
119	臺北市政府衛生局	2
120	臺北榮民總醫院新竹分院	13
121	臺南市立安南醫院委託中國醫藥大學興建經營	77
122	輔英科技大學	7
123	德仁醫院	5

124	德安居家護理所	4
125	澄清復健醫院	8
126	磐石股份有限公司	1
127	蔣榮福診所	1
128	衛生福利部	3
129	衛生福利部八里療養院	3
130	衛生福利部中央健康保險署(中區業務組)	27
131	衛生福利部台中醫院	86
132	衛生福利部玉里醫院	1
133	衛生福利部朴子醫院	4
134	衛生福利部花蓮醫院	11
135	衛生福利部桃園療養院	8
136	衛生福利部桃園醫院	45
137	衛生福利部旗山醫院	8
138	衛生福利部臺東醫院	7
139	衛生福利部豐原醫院	86
140	衛生福利部雙和醫院(委託臺北醫學大學興建經營)	82
141	賢德醫院	7
142	銳奇資料有限公司	4
143	聯新國際醫院	91
144	醫療財團法人辜公亮基金會和信治癌中心醫院	29
145	醫療財團法人臺灣區煤礦業基金會臺灣礦工醫院	3
146	醫療財團法人羅許基金會羅東博愛醫院	45
147	霧峰衛生所	1
148	佛教慈濟醫療財團法人台北慈濟醫院	10
總 計		3985

二、聘用本校校友雇主單位機構性質

機構性質	數量	百分比
企業(包括民營企業或國營企業...等)	29	14.43%
政府部門(含職業軍人)	39	19.40%
學校(包括公立及私立大學、高中職、國中小...等)	17	8.46%
非營利法人團體(包括財團法人醫院、大學附設醫療機構、署立醫院、軍醫院...等)	106	52.74%
其它	10	4.98%
總 計	201	100%

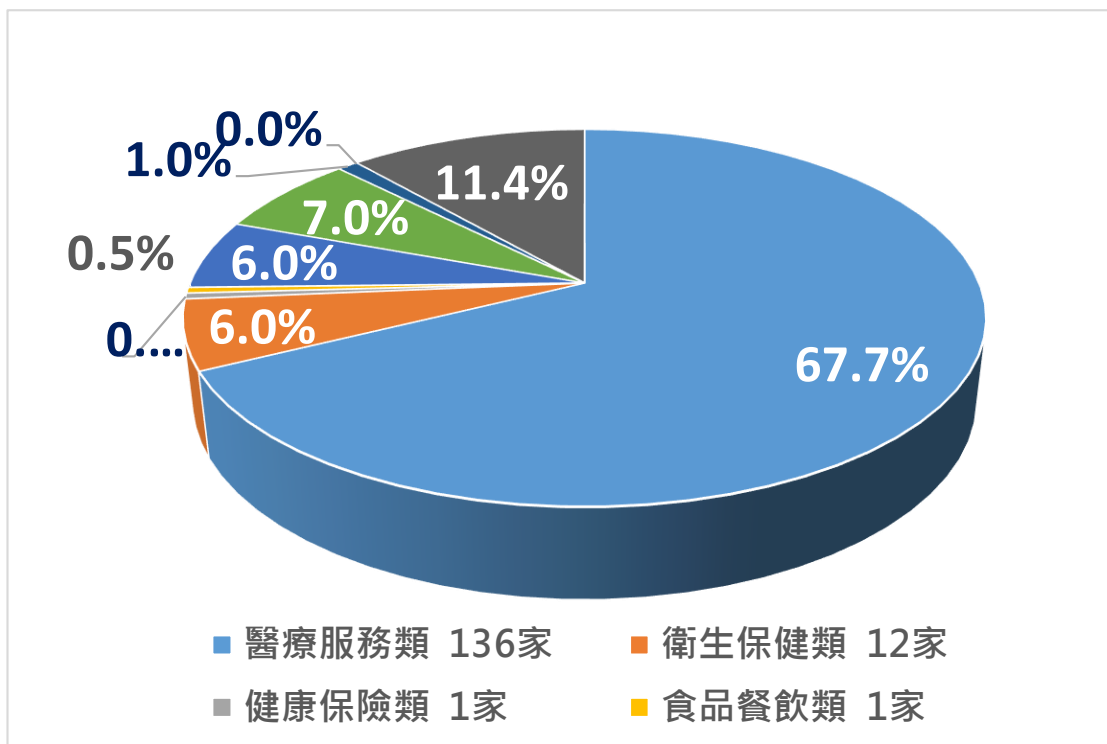


三、聘用本校校友雇主單位職業類別

本校為醫藥大學，雇主寄發單位大多為醫療服務類，故回覆之雇主中醫療服務類佔 67.7%，其它為育才學術類、衛生保健類及環境保護類。

職業類別	數量	百分比
醫療服務類	136	67.7%
育才學術類	14	7.0%
衛生保健類	12	6.0%
環境保護類	12	6.0%
社會服務類	2	1.0%
健康保險類	1	0.5%
食品餐飲類	1	0.5%
總計	201	100.0%

職業類別

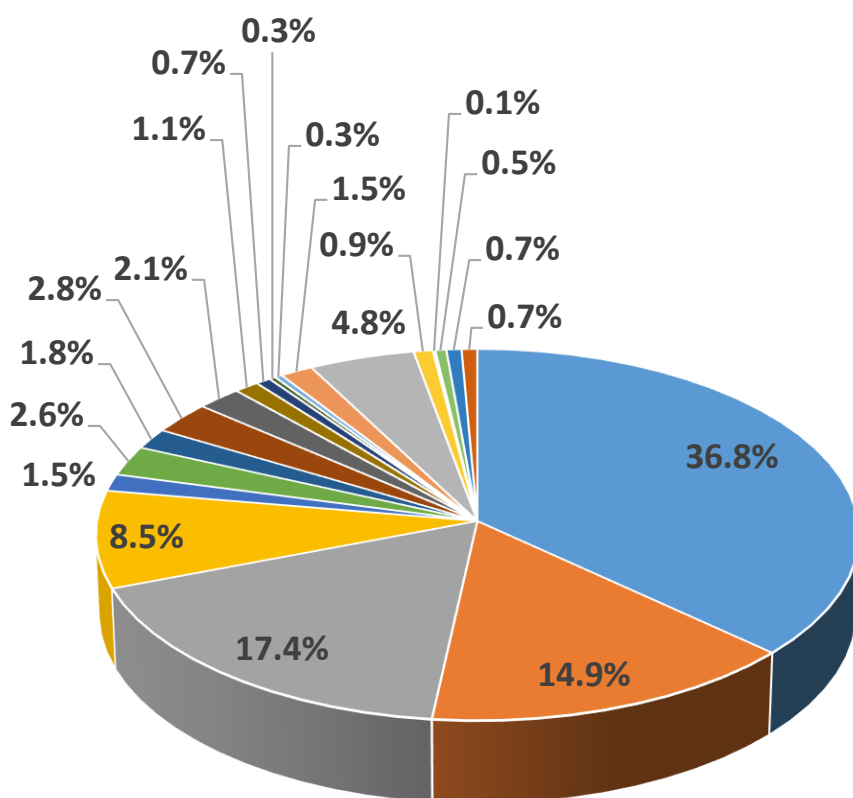


四、被聘校友職務別

本次回覆之雇主中，大部分為醫療服務類，故醫師、藥師及護理人員的比例佔大多數，評估之校友人數達 3786 人。

職務別	數量	百分比
醫師	1395	36.8%
藥師	660	17.4%
護理人員	565	14.9%
中醫師	320	8.5%
行政人員	182	4.8%
醫檢師	105	2.8%
物理治療師	98	2.6%
放射師	78	2.1%
營養師	68	1.8%
牙醫師	56	1.5%
行政主管	57	1.5%
呼吸治療師	43	1.1%
技術人員及助理	33	0.9%
管理師	26	0.7%
教職	26	0.7%
其它	27	0.7%
研究人員	19	0.5%
稽查人員	11	0.3%
技佐(士、正)	13	0.3%
檢驗人員	4	0.1%
總 計	3786	100.0%

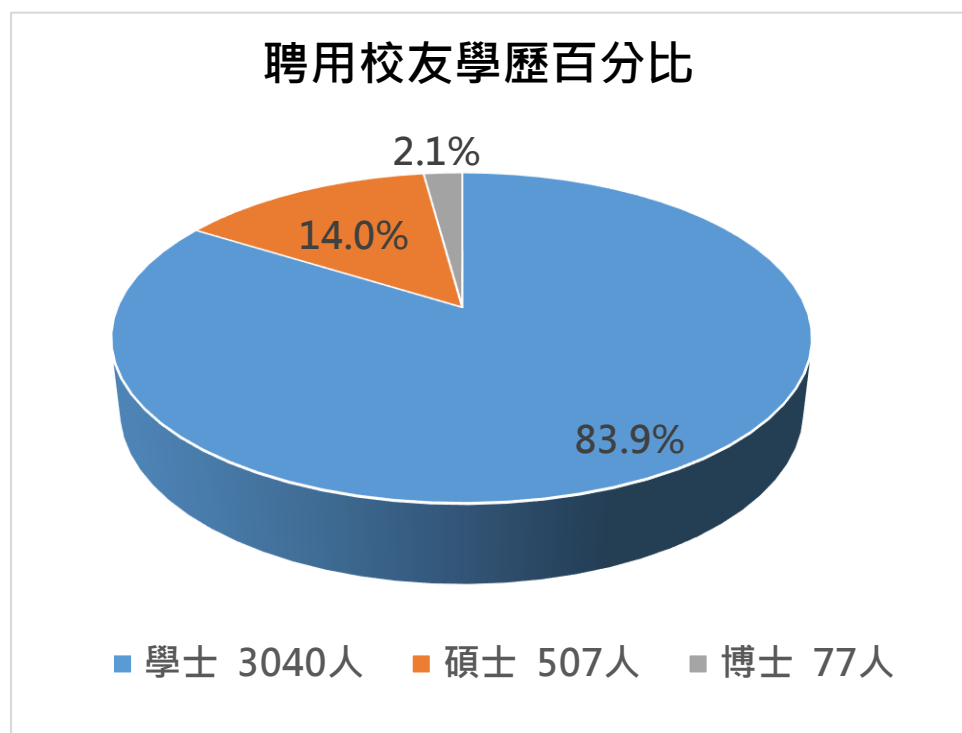
校友所屬職務類別百分比



- 醫師 1395人
- 護理人員 565人
- 藥師 660人
- 中醫師 320人
- 牙醫師 56人
- 物理治療師 98人
- 營養師 68人
- 醫檢師 105人
- 放射師 78人
- 呼吸治療師 43人
- 管理師 26人
- 稽查人員 11人
- 技佐(士、正) 13人
- 行政主管 57人
- 行政人員 182人
- 技術人員及助理 33人
- 檢驗人員 4人
- 研究人員 19人
- 教職 26人
- 其它 27人

五、任用校友學歷分布

學歷別	人數	百分比
學士	3,040	83.9%
碩士	507	14.0%
博士	77	2.1%
總計	3,624	100.0%



六、聘用校友的系所分布狀況

調查對象仍以醫學系、藥學系、中醫系及護理系為主。

系所	人數	百分比
醫學系	982	25.9%
藥學系	605	16.0%
中醫學系	420	11.1%
護理學系	386	10.2%
學士後中醫學系	168	4.4%
醫務管理學系碩士班	154	4.1%
藥用化妝品學系	112	3.0%
物理治療學系	97	2.6%
醫學檢驗生物技術學系	90	2.4%
營養學系	73	1.9%
呼吸治療學系	66	1.7%
牙醫學系	64	1.7%
生物醫學影像暨放射科學學系	55	1.5%
護理學系碩士班	55	1.5%
公共衛生學系	46	1.2%
藥學系碩士班	41	1.1%
醫務管理學系	36	0.9%
放射技術學系	32	0.8%
醫學研究所碩士班	25	0.7%
臨床醫學研究所碩士班	23	0.6%
中國醫學研究所碩士班	20	0.5%
環境醫學研究所碩士班	19	0.5%
中西醫結合研究所碩士班	14	0.4%
公共衛生學系碩士班	14	0.4%
口腔衛生學系	13	0.3%
中醫學系博士班	13	0.3%
營養學系碩士班	11	0.3%

醫務管理學系碩士在職專班	11	0.3%
藥物化學研究所碩士班	11	0.3%
中國醫學研究所博士班	10	0.3%
臨床醫學研究所博士班	10	0.3%
運動醫學系	9	0.2%
基礎醫學研究所碩士班	9	0.2%
生物科技學系	8	0.2%
職業安全與衛生學系	8	0.2%
中國藥學暨中藥資源學系碩士班	8	0.2%
職業安全與衛生學系碩士班	7	0.2%
公共衛生學系博士班	7	0.2%
風險管理學系	5	0.1%
中醫學系碩士班	5	0.1%
基礎醫學研究所博士班	5	0.1%
物理治療學系復健科學碩士班	4	0.1%
針灸研究所碩士班	4	0.1%
藥物化學研究所博士班	4	0.1%
生物醫學研究所碩士班	3	0.1%
生物醫學影像暨放射科學學系碩士班	3	0.1%
醫學檢驗生物技術學系碩士班	3	0.1%
藥學系博士班	3	0.1%
生物統計研究所碩士班	2	0.1%
癌症生物學研究所碩士班	2	0.1%
中西醫結合研究所博士班	2	0.1%
中國藥學研究所博士班	2	0.1%
中國藥學暨中藥資源學系博士班	2	0.1%
其它	3	0.1%
總計	3792	100.0%

七、是否願意再聘用本校畢業生

本題共有 201 家企業單位回覆，有一個單位認為不會再繼續聘任本校畢業生，該單位為食品廠，認為本校的專業不符合該公司的需求，其他 99.5% 的雇主單位都願意再聘用本校的畢業生，顯示雇主對本校畢業生的肯定，畢業校友的表現，確實也會影響到學弟妹們的就業機會。

再聘用與否	單位數	百分比	備註
會	200	99.5%	
不會	1	0.5%	科系不符
總計	201	100%	

八、畢業校友服務呈現的特質與整體表現

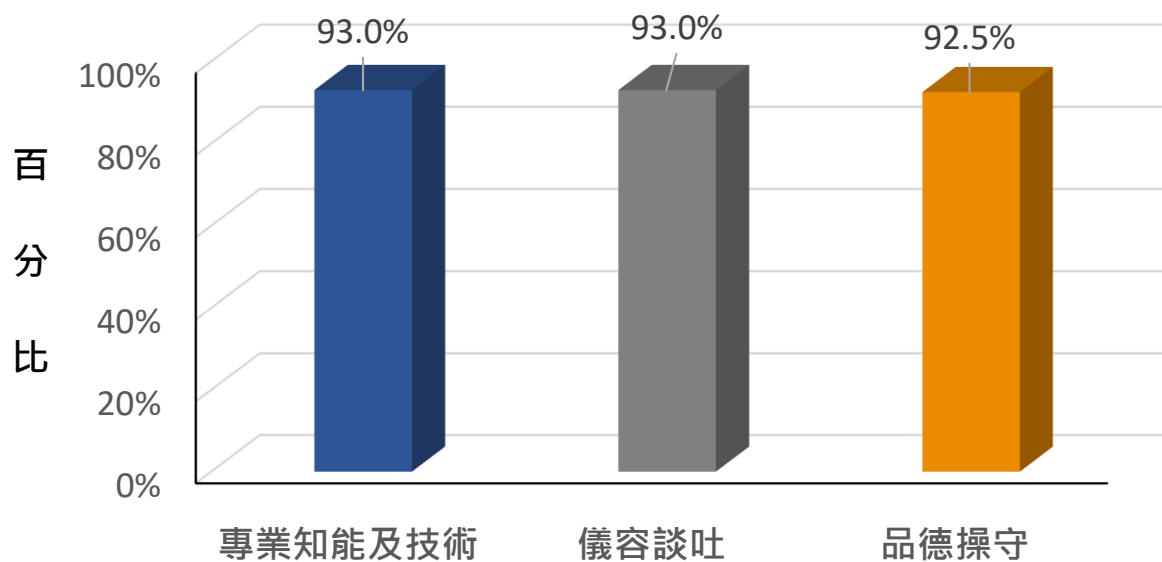
在「整體表現」的部分達 90.0%，顯示雇主對於本校畢業生整體上很滿意，也呼應上一題，雇主再聘用本校畢業生之意願達 99.5%，相信本校畢業生在職場上的表現不錯。

評估項目中，雇主滿意度除了整體表現之外，有七項之滿意度高達 90%以上，包括了「專業知能及技術」、「儀容談吐」、「品德操守」、「注重工作倫理」、「持續學習能力」、「團隊合作能力」及「工作紀律、責任感及時間管理能力」。

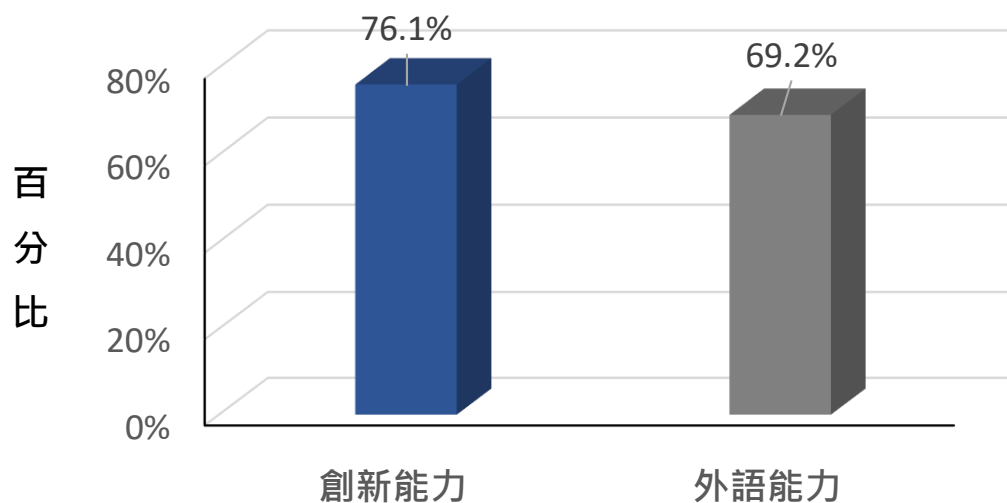
滿意度低於 80%之項目為「創新能力及「外語能力」，這兩項是這幾年來學校努力加強的部分，除了各系所加強專業的語文能力外，通識中心及語言中心也開設多門語言課程及法律課程，各學院系所也新增許多與國外大學或是醫療機構交流的機會，並鼓勵學生至國外見實習或發表論文，以擴展視野及國際觀，學務處在活動設計上也針對加強學生的創新能力，期待在幾年的努力及耕耘後，可以讓校友們在畢業後有更亮眼的表現。配合畢業生流向調查中新增畢業生工作地點，未來調查對象將會新增近幾年畢業生之雇主單位，希望可以從中了解本校畢業生在學校努力下，外語及創新能力是否表現得更好，以符合雇主之要求，並在工作表現上更亮眼。

評估項目	滿意度	表現極佳	表現佳	表現極佳 + 表現佳	尚可	表現不佳	非常差
專業知能及技術		40.8%	52.2%	93.0%	7.0%	0.0%	0.0%
儀容談吐		41.3%	51.7%	93.0%	6.5%	0.5%	0.0%
品德操守		46.3%	46.3%	92.5%	6.5%	1.0%	0.0%
注重工作倫理		43.3%	48.3%	91.5%	7.5%	1.0%	0.0%
持續學習能力		33.8%	56.2%	90.0%	9.5%	0.5%	0.0%
團隊合作能力		39.8%	50.2%	90.0%	8.5%	1.5%	0.0%
工作紀律、責任感及時間管理能力		38.8%	51.2%	90.0%	8.5%	1.5%	0.0%
整體表現		34.3%	55.7%	90.0%	9.5%	0.5%	0.0%
溝通表達能力		34.8%	53.2%	88.1%	11.4%	0.5%	0.0%
人際互動能力		35.8%	51.7%	87.6%	11.4%	1.0%	0.0%
問題解決能力		30.8%	56.7%	87.6%	12.4%	0.0%	0.0%
與單位他校畢業之人員相比		30.8%	56.7%	87.6%	11.9%	0.5%	0.0%

資訊科技應用能力	29.4%	57.7%	87.1%	12.4%	0.5%	0.0%
領導能力	21.9%	58.2%	80.1%	18.9%	1.0%	0.0%
創新能力	28.9%	47.3%	76.1%	23.4%	0.5%	0.0%
外語能力	19.9%	49.3%	69.2%	30.8%	0.0%	0.0%



雇主對畢業生滿意度較高之項目
(表現極佳+表現佳)



雇主對畢業生滿意度較低之項目
(表現極佳+表現佳)