

## 109 學年度畢業滿三年畢業生流向調查報告

## 目 錄

一、	109 學年度畢業滿三年畢業生流向填答率 .....	1
二、	109 學年度畢業滿三年畢業生流向 .....	4
三、	109 學年度畢業滿三年畢業生全職工作者之任職機構.....	7
四、	109 學年度畢業滿三年畢業生全職工作者之職業類型.....	10
五、	109 學年度畢業滿三年畢業生畢業後迄今工作穩定度.....	13
	1. 是否曾經轉換公司.....	13
	2. 截至目前轉換工作次數.....	15
	3. 轉換工作主要的原因 .....	17
六、	109 學年度畢業滿三年畢業生全職工作平均每月收入.....	20
七、	109 學年度畢業滿三年畢業生認為所具備之專業能力與工作所要求的相符程度.....	21
八、	109 學年度畢業滿三年畢業生之工作需具備專業證照之百分比.....	24
九、	109 學年度畢業滿三年畢業生對目前工作的整體滿意度 .....	26
十、	109 學年度畢業滿三年畢業生認為原先就讀系所或是學位學程的專業訓練課程，對於目前工作的符合程度 .....	29
十一、	109 學年度畢業滿三年畢業生認為在校教育是否足以讓其在工作上有好的表現.....	31
十二、	109 學年度畢業滿三年畢業生認為在學期間的各項學習經驗，對於現在工作的幫助程度 .....	33
十三、	109 學年度畢業滿三年畢業生是否有進修或考試 .....	36
十四、	109 學年度畢業滿三年畢業生為提升自我專業能力從事進修或考試的狀況 .....	38
十五、	109 學年度畢業滿三年畢業生認為進修或考試後，對薪資待遇、職務升遷或工作滿意度幫助之程度 .....	40
十六、	109 學年度畢業滿三年畢業生認為除了教授專業知識外，應加強學生哪些能力才能做好工作? .....	42
十七、	109 學年度畢業滿三年畢業生對所就讀的系所的滿意度 .....	46
十八、	109 學年度畢業滿三年畢業生對學校的滿意度.....	49

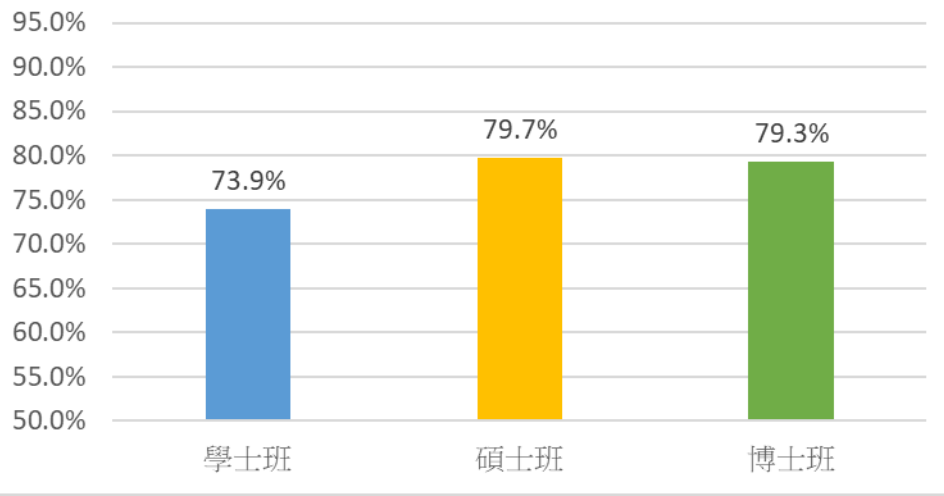
## 一、 109 學年度畢業滿三年畢業生流向填答率

學士班			
系所	填答人數	畢業生人數	填答率
二年制呼吸治療學系在職專班	0	1	0.0%
口腔衛生學系	0	4	0.0%
中國藥學暨中藥資源學系	18	28	64.3%
中醫學系乙組	48	63	76.2%
中醫學系甲組	40	56	71.4%
公共衛生學系	16	42	38.1%
牙醫學系	39	52	75.0%
生物科技學系	34	41	82.9%
生物醫學影像暨放射科學學系	44	48	91.7%
物理治療學系	39	52	75.0%
運動醫學系	41	48	85.4%
學士後中醫學系	86	105	81.9%
營養學系	56	75	74.7%
職業安全與衛生學系	31	40	77.5%
醫務管理學系	27	31	87.1%
醫學系	78	119	65.5%
醫學檢驗生物技術學系	31	44	70.5%
藥用化妝品學系	32	39	82.1%
藥學系	161	225	71.6%
護理學系	46	60	76.7%
<b>學士班 合計</b>	<b>867</b>	<b>1173</b>	<b>73.9%</b>
碩士班			
系所	填答人數	畢業生人數	填答率
中西醫結合研究所碩士班	2	3	66.7%
中國藥學暨中藥資源學系碩士班	3	3	100.0%
中醫學系碩士班	4	6	66.7%
中獸醫碩士學位學程	1	1	100.0%
公共衛生學系碩士班	8	10	80.0%
牙醫學系口腔醫學產業碩士班	5	5	100.0%
牙醫學系碩士班	3	3	100.0%
生物科技學系碩士班	3	4	75.0%
生物醫學工程碩士學位學程	3	3	100.0%
生物醫學研究所碩士班	16	18	88.9%
生物醫學影像暨放射科學學系碩士班	3	3	100.0%

物理治療學系復健科學碩士班	3	4	75.0%
科技法律碩士學位學程	0	1	0.0%
科技管理碩士學位學程	1	2	50.0%
食品暨藥物安全碩士學位學程	1	5	20.0%
針灸研究所碩士班	1	2	50.0%
新藥開發研究所碩士班	3	3	100.0%
製藥碩士學位學程	8	10	80.0%
營養學系碩士班	12	20	60.0%
職業安全與衛生學系碩士在職專班	8	10	80.0%
職業安全與衛生學系碩士班	9	11	81.8%
醫務管理學系碩士在職專班	14	17	82.4%
醫務管理學系碩士班	14	18	77.8%
醫學檢驗生物技術學系碩士班	5	5	100.0%
藥用化妝品學系碩士班	10	12	83.3%
藥學系碩士班	12	14	85.7%
護理學系跨領域長期照護碩士在職專班	1	1	100.0%
護理學系碩士班	8	8	100.0%
<b>碩士班 合計</b>	<b>161</b>	<b>202</b>	<b>79.7%</b>
<b>博士班</b>			
<b>系所</b>	<b>填答人數</b>	<b>畢業生人數</b>	<b>填答率</b>
中國藥學暨中藥資源學系博士班	1	1	100.0%
中醫學系博士班	5	6	83.3%
公共衛生學系博士班	10	13	76.9%
生技製藥產業博士學位學程	2	2	100.0%
生物科技產業博士學位學程	1	1	100.0%
生物科技學系博士班	5	5	100.0%
生物醫學研究所博士班	10	13	76.9%
老化醫學博士學位學程	4	4	100.0%
基礎醫學研究所博士班	1	2	50.0%
營養學系博士班	0	2	0.0%
臨床醫學研究所博士班	4	5	80.0%
轉譯醫學博士學位學程	1	2	50.0%
藥學系博士班	2	2	100.0%
<b>博士班 合計</b>	<b>46</b>	<b>58</b>	<b>79.3%</b>
<b>總計</b>	<b>1074</b>	<b>1433</b>	<b>74.9%</b>

◆ 109 學年度本國籍畢業生人數為 1,433 人。

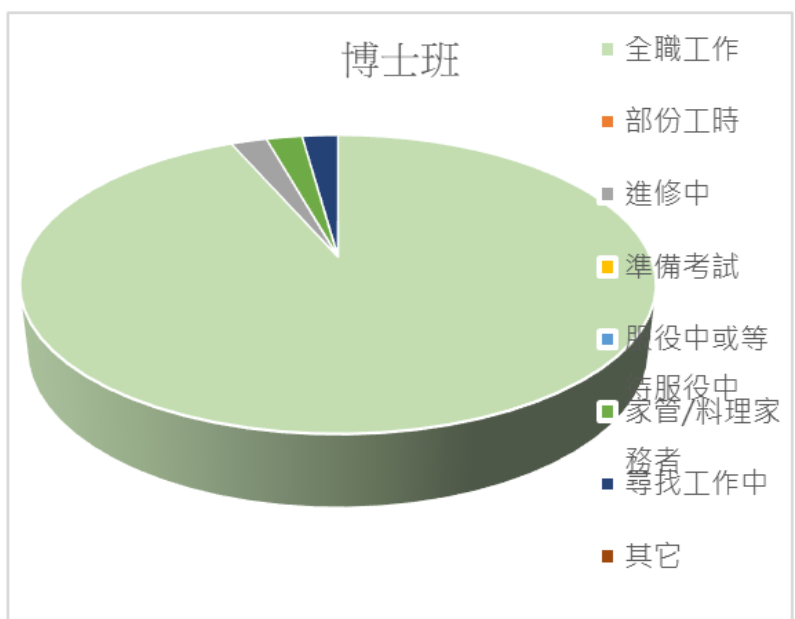
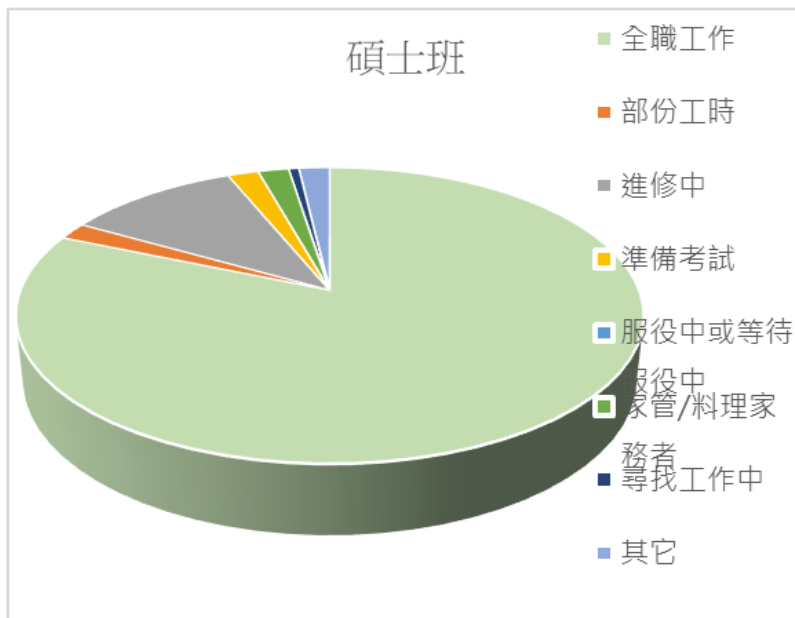
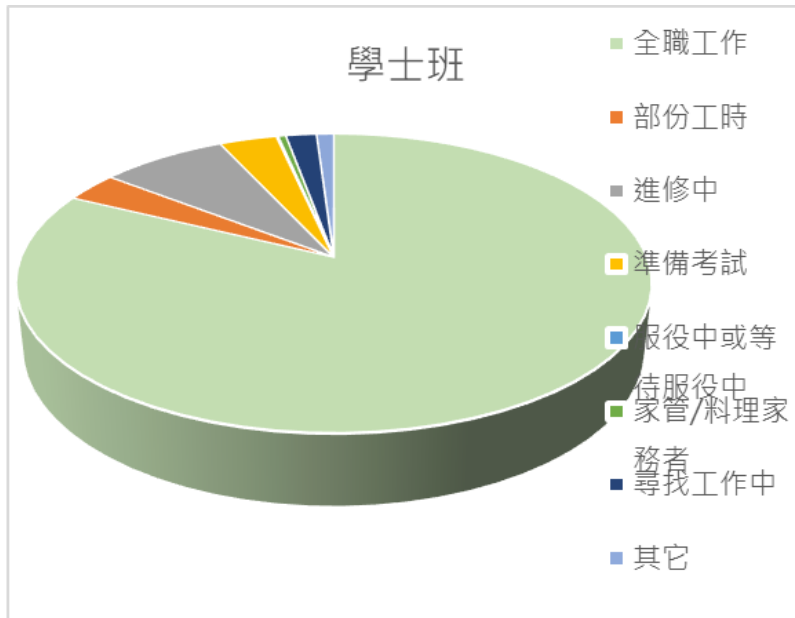
### 填答率



## 二、 109 學年度畢業滿三年畢業生流向

學士班									
系所 \ 流向	全職工作	部份工時	進修中	準備考試	服役或待役中	家管	尋找工作	其他	合計
中國藥學暨中藥資源學系	61.1%	0.0%	22.2%	16.7%	0.0%	0.0%	0.0%	0.0%	100.0%
中醫學系乙組	93.8%	2.1%	0.0%	2.1%	0.0%	0.0%	0.0%	2.1%	100.0%
中醫學系甲組	97.5%	0.0%	0.0%	0.0%	0.0%	0.0%	2.5%	0.0%	100.0%
公共衛生學系	75.0%	6.3%	12.5%	0.0%	0.0%	0.0%	6.3%	0.0%	100.0%
牙醫學系	89.7%	2.6%	7.7%	0.0%	0.0%	0.0%	0.0%	0.0%	100.0%
生物科技學系	52.9%	5.9%	23.5%	8.8%	2.9%	0.0%	5.9%	0.0%	100.0%
生物醫學影像暨放射科學學系	84.1%	0.0%	15.9%	0.0%	0.0%	0.0%	0.0%	0.0%	100.0%
物理治療學系	74.4%	12.8%	7.7%	5.1%	0.0%	0.0%	0.0%	0.0%	100.0%
運動醫學系	75.6%	7.3%	7.3%	9.8%	0.0%	0.0%	0.0%	0.0%	100.0%
學士後中醫學系	94.2%	2.3%	0.0%	0.0%	0.0%	1.2%	1.2%	1.2%	100.0%
營養學系	69.6%	3.6%	10.7%	7.1%	0.0%	1.8%	5.4%	1.8%	100.0%
職業安全與衛生學系	90.3%	0.0%	9.7%	0.0%	0.0%	0.0%	0.0%	0.0%	100.0%
醫務管理學系	85.2%	7.4%	7.4%	0.0%	0.0%	0.0%	0.0%	0.0%	100.0%
醫學系	94.9%	0.0%	0.0%	3.8%	0.0%	0.0%	0.0%	1.3%	100.0%
醫學檢驗生物技術學系	74.2%	0.0%	9.7%	6.5%	0.0%	0.0%	9.7%	0.0%	100.0%
藥用化妝品學系	75.0%	0.0%	15.6%	0.0%	0.0%	0.0%	9.4%	0.0%	100.0%
藥學系	75.2%	5.6%	9.3%	5.0%	0.0%	1.2%	1.2%	2.5%	100.0%
護理學系	93.5%	0.0%	4.3%	0.0%	0.0%	0.0%	0.0%	2.2%	100.0%
<b>學士班 合計</b>	<b>82.2%</b>	<b>3.2%</b>	<b>7.6%</b>	<b>3.5%</b>	<b>0.1%</b>	<b>0.5%</b>	<b>1.8%</b>	<b>1.0%</b>	<b>100.0%</b>
碩士班									
系所 \ 流向	全職工作	部份工時	進修中	準備考試	服役或待役中	家管	尋找工作	其他	合計
中西醫結合研究所碩士班	100.0%	0.0%	0.0%	0.0%	0.0%	0.0%	0.0%	0.0%	100.0%
中國藥學暨中藥資源學系碩士班	0.0%	33.3%	33.3%	33.3%	0.0%	0.0%	0.0%	0.0%	100.0%
中醫學系碩士班	50.0%	0.0%	50.0%	0.0%	0.0%	0.0%	0.0%	0.0%	100.0%
中獸醫碩士學位學程	100.0%	0.0%	0.0%	0.0%	0.0%	0.0%	0.0%	0.0%	100.0%
公共衛生學系碩士班	75.0%	0.0%	0.0%	25.0%	0.0%	0.0%	0.0%	0.0%	100.0%
牙醫學系口腔醫學產業碩士班	80.0%	0.0%	0.0%	0.0%	0.0%	20.0%	0.0%	0.0%	100.0%
牙醫學系碩士班	66.7%	0.0%	33.3%	0.0%	0.0%	0.0%	0.0%	0.0%	100.0%
生物科技學系碩士班	66.7%	0.0%	0.0%	0.0%	0.0%	33.3%	0.0%	0.0%	100.0%
生物醫學工程碩士學位學程	100.0%	0.0%	0.0%	0.0%	0.0%	0.0%	0.0%	0.0%	100.0%
生物醫學研究所碩士班	62.5%	12.5%	18.8%	0.0%	0.0%	0.0%	0.0%	6.3%	100.0%
生物醫學影像暨放射科學學系碩士班	100.0%	0.0%	0.0%	0.0%	0.0%	0.0%	0.0%	0.0%	100.0%
物理治療學系復健科學碩士班	100.0%	0.0%	0.0%	0.0%	0.0%	0.0%	0.0%	0.0%	100.0%

科技管理碩士學位學程	100.0%	0.0%	0.0%	0.0%	0.0%	0.0%	0.0%	0.0%	100.0%	
食品暨藥物安全碩士學位學程	100.0%	0.0%	0.0%	0.0%	0.0%	0.0%	0.0%	0.0%	100.0%	
針灸研究所碩士班	100.0%	0.0%	0.0%	0.0%	0.0%	0.0%	0.0%	0.0%	100.0%	
新藥開發研究所碩士班	66.7%	0.0%	33.3%	0.0%	0.0%	0.0%	0.0%	0.0%	100.0%	
製藥碩士學位學程	87.5%	0.0%	12.5%	0.0%	0.0%	0.0%	0.0%	0.0%	100.0%	
營養學系碩士班	91.7%	0.0%	8.3%	0.0%	0.0%	0.0%	0.0%	0.0%	100.0%	
職業安全與衛生學系碩士在職專班	100.0%	0.0%	0.0%	0.0%	0.0%	0.0%	0.0%	0.0%	100.0%	
職業安全與衛生學系碩士班	88.9%	0.0%	11.1%	0.0%	0.0%	0.0%	0.0%	0.0%	100.0%	
醫務管理學系碩士在職專班	92.9%	0.0%	0.0%	0.0%	0.0%	7.1%	0.0%	0.0%	100.0%	
醫務管理學系碩士班	78.6%	0.0%	14.3%	0.0%	0.0%	0.0%	7.1%	0.0%	100.0%	
醫學檢驗生物技術學系碩士班	100.0%	0.0%	0.0%	0.0%	0.0%	0.0%	0.0%	0.0%	100.0%	
藥用化妝品學系碩士班	90.0%	0.0%	0.0%	0.0%	0.0%	0.0%	0.0%	10.0%	100.0%	
藥學系碩士班	66.7%	0.0%	33.3%	0.0%	0.0%	0.0%	0.0%	0.0%	100.0%	
護理學系跨領域長期照護碩士在職專班	100.0%	0.0%	0.0%	0.0%	0.0%	0.0%	0.0%	0.0%	100.0%	
護理學系碩士班	87.5%	0.0%	0.0%	0.0%	0.0%	0.0%	0.0%	12.5%	100.0%	
<b>碩士班 合計</b>	<b>81.4%</b>	<b>1.9%</b>	<b>10.6%</b>	<b>1.9%</b>	<b>0.0%</b>	<b>1.9%</b>	<b>0.6%</b>	<b>1.9%</b>	<b>100.0%</b>	
<b>博士班</b>										
<b>系所</b>	<b>流向</b>	<b>全職 工作</b>	<b>部份 工時</b>	<b>進修中</b>	<b>準備 考試</b>	<b>服役或 待役中</b>	<b>家管</b>	<b>尋找工 作中</b>	<b>其他</b>	<b>合計</b>
中國藥學暨中藥資源學系博士班		100.0%	0.0%	0.0%	0.0%	0.0%	0.0%	0.0%	0.0%	100.0%
中醫學系博士班		100.0%	0.0%	0.0%	0.0%	0.0%	0.0%	0.0%	0.0%	100.0%
公共衛生學系博士班		90.0%	0.0%	0.0%	0.0%	0.0%	10.0%	0.0%	0.0%	100.0%
生技製藥產業博士學位學程		50.0%	0.0%	0.0%	0.0%	0.0%	0.0%	50.0%	0.0%	100.0%
生物科技產業博士學位學程		100.0%	0.0%	0.0%	0.0%	0.0%	0.0%	0.0%	0.0%	100.0%
生物科技學系博士班		100.0%	0.0%	0.0%	0.0%	0.0%	0.0%	0.0%	0.0%	100.0%
生物醫學研究所博士班		90.0%	0.0%	10.0%	0.0%	0.0%	0.0%	0.0%	0.0%	100.0%
老化醫學博士學位學程		100.0%	0.0%	0.0%	0.0%	0.0%	0.0%	0.0%	0.0%	100.0%
基礎醫學研究所博士班		100.0%	0.0%	0.0%	0.0%	0.0%	0.0%	0.0%	0.0%	100.0%
臨床醫學研究所博士班		100.0%	0.0%	0.0%	0.0%	0.0%	0.0%	0.0%	0.0%	100.0%
轉譯醫學博士學位學程		100.0%	0.0%	0.0%	0.0%	0.0%	0.0%	0.0%	0.0%	100.0%
藥學系博士班		100.0%	0.0%	0.0%	0.0%	0.0%	0.0%	0.0%	0.0%	100.0%
<b>博士班 合計</b>		<b>93.5%</b>	<b>0.0%</b>	<b>2.2%</b>	<b>0.0%</b>	<b>0.0%</b>	<b>2.2%</b>	<b>2.2%</b>	<b>0.0%</b>	<b>100.0%</b>
<b>總計</b>		<b>82.6%</b>	<b>2.9%</b>	<b>7.8%</b>	<b>3.1%</b>	<b>0.1%</b>	<b>0.7%</b>	<b>1.7%</b>	<b>1.1%</b>	<b>100.0%</b>

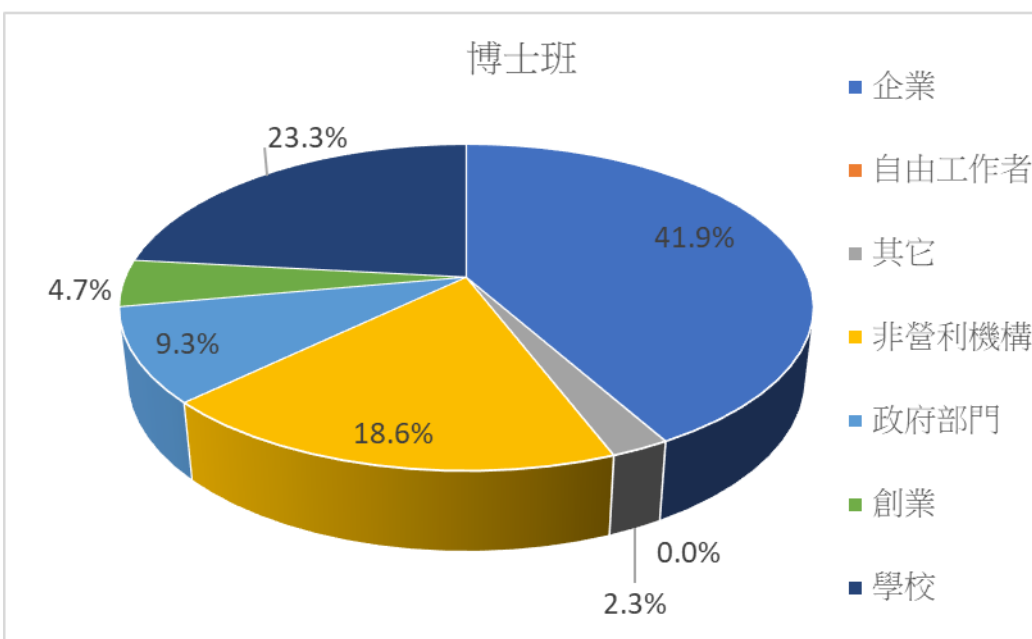
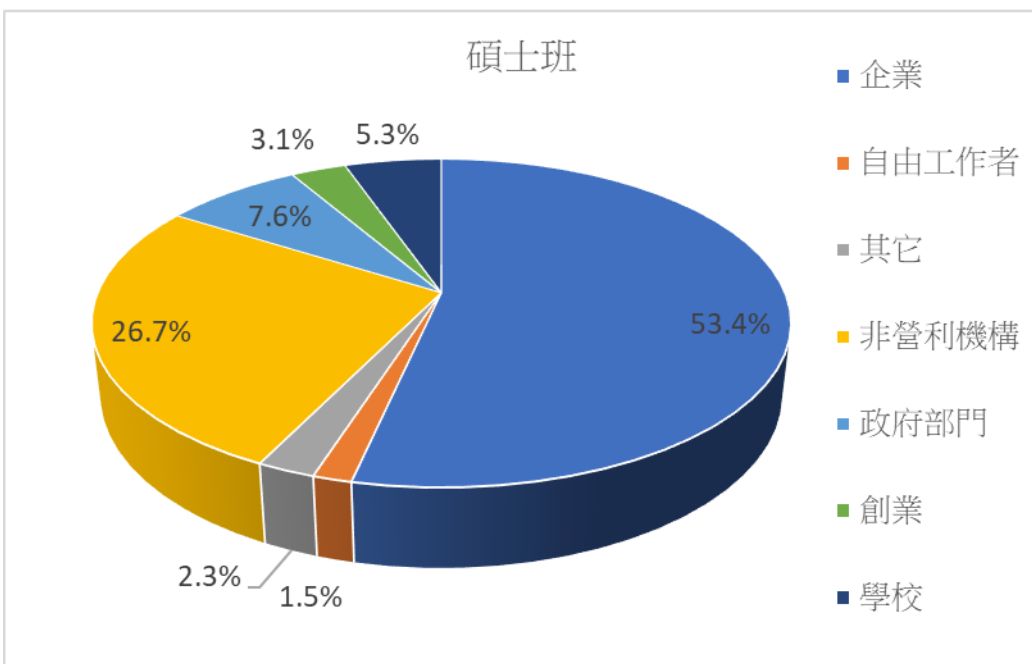
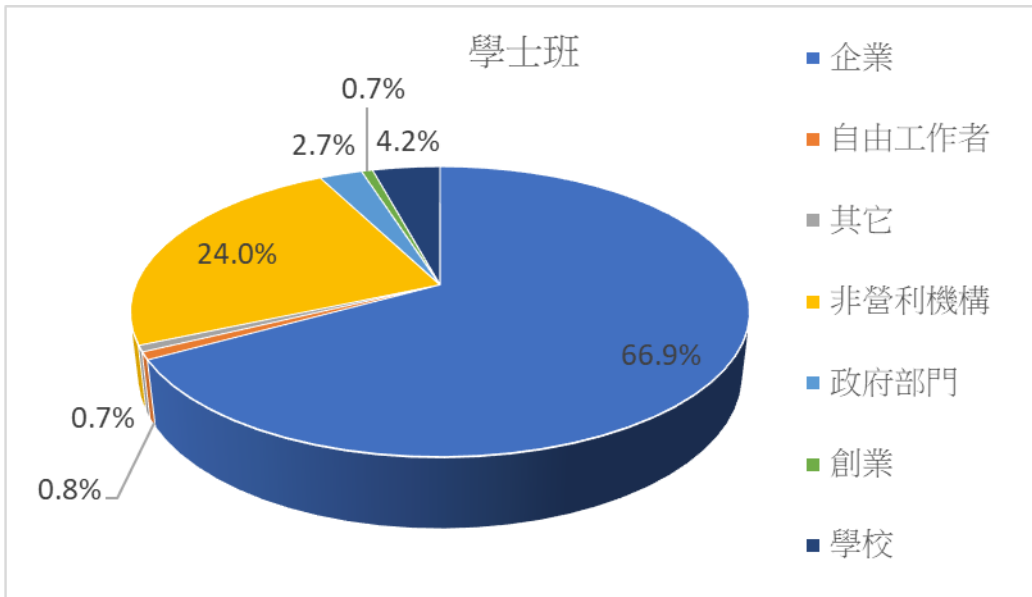




### 三、 109 學年度畢業滿三年畢業生全職工作者之任職機構

學士班									
系所	任職機構	企業	政府部門 (含職業軍人)	學校	非營利 機構	創業	自由 工作者	其他	合計
中國藥學暨中藥資源學系		63.6%	0.0%	0.0%	9.1%	18.2%	0.0%	9.1%	100.0%
中醫學系乙組		68.9%	0.0%	0.0%	28.9%	0.0%	0.0%	2.2%	100.0%
中醫學系甲組		35.9%	0.0%	0.0%	59.0%	2.6%	0.0%	2.6%	100.0%
公共衛生學系		33.3%	0.0%	0.0%	33.3%	8.3%	0.0%	25.0%	100.0%
牙醫學系		77.1%	2.9%	0.0%	17.1%	0.0%	2.9%	0.0%	100.0%
生物科技學系		50.0%	5.6%	5.6%	22.2%	0.0%	0.0%	16.7%	100.0%
生物醫學影像暨放射科學學系		86.5%	0.0%	0.0%	10.8%	2.7%	0.0%	0.0%	100.0%
物理治療學系		69.0%	0.0%	0.0%	20.7%	3.4%	3.4%	3.4%	100.0%
運動醫學系		74.2%	3.2%	0.0%	0.0%	0.0%	3.2%	19.4%	100.0%
學士後中醫學系		80.2%	0.0%	1.2%	16.0%	0.0%	2.5%	0.0%	100.0%
營養學系		41.0%	0.0%	0.0%	25.6%	12.8%	0.0%	20.5%	100.0%
職業安全與衛生學系		85.7%	0.0%	3.6%	7.1%	0.0%	0.0%	3.6%	100.0%
醫務管理學系		47.8%	4.3%	0.0%	34.8%	13.0%	0.0%	0.0%	100.0%
醫學系		78.4%	0.0%	0.0%	21.6%	0.0%	0.0%	0.0%	100.0%
醫學檢驗生物技術學系		56.5%	0.0%	0.0%	30.4%	8.7%	0.0%	4.3%	100.0%
藥用化妝品學系		75.0%	0.0%	4.2%	4.2%	4.2%	0.0%	12.5%	100.0%
藥學系		76.9%	1.7%	0.8%	18.2%	1.7%	0.0%	0.8%	100.0%
護理學系		27.9%	0.0%	0.0%	72.1%	0.0%	0.0%	0.0%	100.0%
學士班 合計		66.9%	0.8%	0.7%	24.0%	2.7%	0.7%	4.2%	100.0%
碩士班									
系所	任職機構	企業	政府部門 (含職業軍人)	學校	非營利 機構	創業	自由 工作者	其他	合計
中西醫結合研究所碩士班		50.0%	0.0%	0.0%	50.0%	0.0%	0.0%	0.0%	100.0%
中醫學系碩士班		100.0%	0.0%	0.0%	0.0%	0.0%	0.0%	0.0%	100.0%
中獸醫碩士學位學程		0.0%	0.0%	100.0%	0.0%	0.0%	0.0%	0.0%	100.0%
公共衛生學系碩士班		50.0%	0.0%	0.0%	33.3%	16.7%	0.0%	0.0%	100.0%
牙醫學系口腔醫學產業碩士班		50.0%	25.0%	0.0%	0.0%	0.0%	0.0%	25.0%	100.0%
牙醫學系碩士班		0.0%	0.0%	0.0%	50.0%	0.0%	50.0%	0.0%	100.0%
生物科技學系碩士班		50.0%	0.0%	0.0%	0.0%	50.0%	0.0%	0.0%	100.0%
生物醫學工程碩士學位學程		66.7%	0.0%	0.0%	33.3%	0.0%	0.0%	0.0%	100.0%
生物醫學研究所碩士班		20.0%	0.0%	10.0%	30.0%	0.0%	0.0%	40.0%	100.0%
生物醫學影像暨放射科學學系碩士班		66.7%	0.0%	0.0%	0.0%	33.3%	0.0%	0.0%	100.0%

物理治療學系復健科學碩士班	66.7%	0.0%	0.0%	0.0%	0.0%	33.3%	0.0%	100.0%	
科技管理碩士學位學程	100.0%	0.0%	0.0%	0.0%	0.0%	0.0%	0.0%	100.0%	
食品暨藥物安全碩士學位學程	0.0%	0.0%	0.0%	0.0%	100.0%	0.0%	0.0%	100.0%	
針灸研究所碩士班	100.0%	0.0%	0.0%	0.0%	0.0%	0.0%	0.0%	100.0%	
新藥開發研究所碩士班	100.0%	0.0%	0.0%	0.0%	0.0%	0.0%	0.0%	100.0%	
製藥碩士學位學程	71.4%	0.0%	0.0%	0.0%	14.3%	14.3%	0.0%	100.0%	
營養學系碩士班	54.5%	0.0%	0.0%	36.4%	0.0%	0.0%	9.1%	100.0%	
職業安全與衛生學系碩士在職專班	87.5%	12.5%	0.0%	0.0%	0.0%	0.0%	0.0%	100.0%	
職業安全與衛生學系碩士班	100.0%	0.0%	0.0%	0.0%	0.0%	0.0%	0.0%	100.0%	
醫務管理學系碩士在職專班	23.1%	0.0%	0.0%	46.2%	30.8%	0.0%	0.0%	100.0%	
醫務管理學系碩士班	36.4%	0.0%	0.0%	63.6%	0.0%	0.0%	0.0%	100.0%	
醫學檢驗生物技術學系碩士班	20.0%	0.0%	0.0%	60.0%	0.0%	0.0%	20.0%	100.0%	
藥用化妝品學系碩士班	88.9%	0.0%	0.0%	11.1%	0.0%	0.0%	0.0%	100.0%	
藥學系碩士班	75.0%	0.0%	0.0%	12.5%	12.5%	0.0%	0.0%	100.0%	
<b>碩士班 合計</b>	<b>53.4%</b>	<b>1.5%</b>	<b>2.3%</b>	<b>26.7%</b>	<b>7.6%</b>	<b>3.1%</b>	<b>5.3%</b>	<b>100.0%</b>	
<b>博士班</b>									
<b>系所</b>	<b>任職機構</b>	<b>企業</b>	<b>政府部門 (含職業軍人)</b>	<b>學校</b>	<b>非營利 機構</b>	<b>創業</b>	<b>自由 工作者</b>	<b>其他</b>	<b>合計</b>
中國藥學暨中藥資源學系博士班	100.0%	0.0%	0.0%	0.0%	0.0%	0.0%	0.0%	0.0%	100.0%
中醫學系博士班	60.0%	0.0%	0.0%	40.0%	0.0%	0.0%	0.0%	0.0%	100.0%
公共衛生學系博士班	11.1%	0.0%	0.0%	22.2%	22.2%	0.0%	44.4%	0.0%	100.0%
生技製藥產業博士學位學程	100.0%	0.0%	0.0%	0.0%	0.0%	0.0%	0.0%	0.0%	100.0%
生物科技產業博士學位學程	0.0%	0.0%	0.0%	0.0%	0.0%	0.0%	100.0%	0.0%	100.0%
生物科技學系博士班	80.0%	0.0%	0.0%	0.0%	0.0%	0.0%	20.0%	0.0%	100.0%
生物醫學研究所博士班	44.4%	0.0%	0.0%	0.0%	11.1%	0.0%	44.4%	0.0%	100.0%
老化醫學博士學位學程	25.0%	0.0%	0.0%	25.0%	25.0%	25.0%	0.0%	0.0%	100.0%
基礎醫學研究所博士班	0.0%	0.0%	0.0%	0.0%	0.0%	0.0%	100.0%	0.0%	100.0%
臨床醫學研究所博士班	25.0%	0.0%	0.0%	75.0%	0.0%	0.0%	0.0%	0.0%	100.0%
轉譯醫學博士學位學程	100.0%	0.0%	0.0%	0.0%	0.0%	0.0%	0.0%	0.0%	100.0%
藥學系博士班	50.0%	0.0%	50.0%	0.0%	0.0%	0.0%	0.0%	0.0%	100.0%
<b>博士班 合計</b>	<b>41.9%</b>	<b>0.0%</b>	<b>2.3%</b>	<b>18.6%</b>	<b>9.3%</b>	<b>4.7%</b>	<b>23.3%</b>	<b>100.0%</b>	
<b>總計</b>	<b>63.7%</b>	<b>0.9%</b>	<b>1.0%</b>	<b>24.1%</b>	<b>3.7%</b>	<b>1.2%</b>	<b>5.3%</b>	<b>100.0%</b>	



#### 四、 109 學年度畢業滿三年畢業生全職工作者之職業類型

學士班																	
系所	天然資源、食品與農業類	司法、法律與公共安全類	企業經營管理類	休閒與觀光旅遊類	行銷與銷售類	物流運輸類	金融財務類	建築營造類	政府公共事務類	科學、技術、工程、數學類	個人及社會服務類	教育與訓練類	資訊科技類	製造類	醫療保健類	藝文與影音傳播類	總計
中國藥學暨中藥資源學系	9.1%	0.0%	0.0%	0.0%	0.0%	0.0%	0.0%	0.0%	0.0%	27.3%	0.0%	9.1%	0.0%	27.3%	27.3%	0.0%	100.0%
中醫學系乙組	0.0%	0.0%	0.0%	0.0%	0.0%	0.0%	2.2%	0.0%	0.0%	0.0%	0.0%	0.0%	0.0%	0.0%	97.8%	0.0%	100.0%
中醫學系甲組	0.0%	0.0%	0.0%	0.0%	0.0%	0.0%	0.0%	0.0%	0.0%	0.0%	0.0%	0.0%	0.0%	0.0%	100.0%	0.0%	100.0%
公共衛生學系	0.0%	0.0%	0.0%	0.0%	0.0%	0.0%	0.0%	8.3%	0.0%	8.3%	0.0%	0.0%	0.0%	8.3%	75.0%	0.0%	100.0%
牙醫學系	0.0%	0.0%	0.0%	0.0%	0.0%	0.0%	0.0%	0.0%	2.9%	0.0%	0.0%	0.0%	0.0%	0.0%	97.1%	0.0%	100.0%
生物科技學系	5.6%	0.0%	0.0%	0.0%	11.1%	5.6%	0.0%	0.0%	0.0%	27.8%	0.0%	0.0%	0.0%	11.1%	38.9%	0.0%	100.0%
生物醫學影像暨放射科學學系	0.0%	0.0%	0.0%	0.0%	0.0%	0.0%	2.7%	0.0%	0.0%	2.7%	0.0%	0.0%	0.0%	2.7%	91.9%	0.0%	100.0%
物理治療學系	0.0%	0.0%	0.0%	3.4%	3.4%	0.0%	0.0%	0.0%	3.4%	0.0%	0.0%	3.4%	0.0%	0.0%	86.2%	0.0%	100.0%
運動醫學系	0.0%	0.0%	3.2%	3.2%	3.2%	0.0%	6.5%	0.0%	0.0%	6.5%	3.2%	16.1%	3.2%	3.2%	48.4%	3.2%	100.0%
學士後中醫學系	0.0%	0.0%	0.0%	0.0%	0.0%	0.0%	1.2%	0.0%	0.0%	0.0%	0.0%	0.0%	0.0%	0.0%	98.8%	0.0%	100.0%
營養學系	5.1%	0.0%	2.6%	2.6%	5.1%	0.0%	5.1%	0.0%	5.1%	10.3%	5.1%	2.6%	0.0%	0.0%	56.4%	0.0%	100.0%
職業安全與衛生學系	7.1%	0.0%	0.0%	0.0%	3.6%	0.0%	0.0%	3.6%	3.6%	17.9%	3.6%	0.0%	0.0%	50.0%	7.1%	3.6%	100.0%
醫務管理學系	0.0%	0.0%	8.7%	0.0%	8.7%	0.0%	0.0%	0.0%	0.0%	4.3%	0.0%	0.0%	8.7%	0.0%	60.9%	8.7%	100.0%
醫學系	0.0%	0.0%	0.0%	0.0%	0.0%	0.0%	0.0%	0.0%	0.0%	0.0%	0.0%	0.0%	0.0%	0.0%	100.0%	0.0%	100.0%
醫學檢驗生物技術學系	0.0%	0.0%	0.0%	0.0%	0.0%	0.0%	0.0%	0.0%	0.0%	4.3%	0.0%	0.0%	8.7%	4.3%	82.6%	0.0%	100.0%
藥用化妝品學系	4.2%	0.0%	4.2%	0.0%	12.5%	0.0%	4.2%	4.2%	4.2%	8.3%	0.0%	0.0%	8.3%	29.2%	20.8%	0.0%	100.0%
藥學系	0.0%	0.0%	0.8%	0.0%	2.5%	0.8%	0.0%	0.0%	0.0%	0.0%	0.0%	0.8%	0.0%	0.0%	95.0%	0.0%	100.0%
護理學系	0.0%	0.0%	0.0%	2.3%	0.0%	0.0%	0.0%	0.0%	0.0%	0.0%	0.0%	0.0%	0.0%	2.3%	95.3%	0.0%	100.0%
中國藥學暨中藥資源學系	9.1%	0.0%	0.0%	0.0%	0.0%	0.0%	0.0%	0.0%	0.0%	27.3%	0.0%	9.1%	0.0%	27.3%	27.3%	0.0%	100.0%
中醫學系乙組	0.0%	0.0%	0.0%	0.0%	0.0%	0.0%	2.2%	0.0%	0.0%	0.0%	0.0%	0.0%	0.0%	0.0%	97.8%	0.0%	100.0%
中醫學系甲組	0.0%	0.0%	0.0%	0.0%	0.0%	0.0%	0.0%	0.0%	0.0%	0.0%	0.0%	0.0%	0.0%	0.0%	100.0%	0.0%	100.0%
<b>學士班 合計</b>	<b>1.0%</b>	<b>0.0%</b>	<b>0.8%</b>	<b>0.6%</b>	<b>2.1%</b>	<b>0.3%</b>	<b>1.1%</b>	<b>0.4%</b>	<b>0.8%</b>	<b>3.5%</b>	<b>0.6%</b>	<b>1.3%</b>	<b>1.0%</b>	<b>4.3%</b>	<b>81.6%</b>	<b>0.6%</b>	<b>100.0%</b>

碩士班																	
系所	天然資源、食品與農業類	司法、法律與公共安全類	企業經營管理類	休閒與觀光旅遊類	行銷與銷售類	物流運輸類	金融財務類	建築營造類	政府公共事務類	科學、技術、工程、數學類	個人及社會服務類	教育與訓練類	資訊科技類	製造類	醫療保健類	藝文與影音傳播類	總計
中西醫結合研究所碩士班	0.0%	0.0%	0.0%	0.0%	0.0%	0.0%	0.0%	0.0%	0.0%	0.0%	0.0%	0.0%	0.0%	0.0%	100.0%	0.0%	100.0%
中醫學系碩士班	0.0%	0.0%	0.0%	0.0%	0.0%	0.0%	0.0%	0.0%	0.0%	0.0%	0.0%	0.0%	0.0%	0.0%	100.0%	0.0%	100.0%
中獸醫碩士學位學程	0.0%	0.0%	0.0%	0.0%	0.0%	0.0%	0.0%	0.0%	0.0%	0.0%	0.0%	0.0%	0.0%	0.0%	100.0%	0.0%	100.0%
公共衛生學系碩士班	0.0%	0.0%	0.0%	0.0%	0.0%	0.0%	0.0%	0.0%	0.0%	0.0%	0.0%	16.7%	0.0%	16.7%	66.7%	0.0%	100.0%
牙醫學系口腔醫學產業碩士班	0.0%	0.0%	0.0%	0.0%	0.0%	0.0%	0.0%	0.0%	0.0%	0.0%	0.0%	25.0%	25.0%	0.0%	50.0%	0.0%	100.0%
牙醫學系碩士班	0.0%	0.0%	0.0%	0.0%	0.0%	0.0%	0.0%	0.0%	0.0%	0.0%	0.0%	0.0%	0.0%	0.0%	100.0%	0.0%	100.0%
生物科技學系碩士班	0.0%	0.0%	0.0%	0.0%	0.0%	0.0%	0.0%	0.0%	0.0%	0.0%	0.0%	0.0%	50.0%	0.0%	50.0%	0.0%	100.0%
生物醫學工程碩士學位學程	0.0%	0.0%	0.0%	0.0%	0.0%	0.0%	0.0%	0.0%	0.0%	0.0%	0.0%	0.0%	0.0%	33.3%	66.7%	0.0%	100.0%
生物醫學研究所碩士班	0.0%	0.0%	0.0%	0.0%	0.0%	0.0%	0.0%	0.0%	0.0%	40.0%	0.0%	30.0%	0.0%	0.0%	30.0%	0.0%	100.0%
生物醫學影像暨放射科學系碩士班	0.0%	0.0%	0.0%	0.0%	0.0%	0.0%	0.0%	0.0%	0.0%	0.0%	0.0%	0.0%	0.0%	0.0%	100.0%	0.0%	100.0%
物理治療學系復健科學碩士班	0.0%	0.0%	0.0%	0.0%	0.0%	0.0%	0.0%	0.0%	0.0%	0.0%	0.0%	33.3%	0.0%	0.0%	66.7%	0.0%	100.0%
科技管理碩士學位學程	0.0%	0.0%	0.0%	0.0%	0.0%	0.0%	0.0%	0.0%	0.0%	0.0%	0.0%	0.0%	0.0%	100.0%	0.0%	0.0%	100.0%
食品暨藥物安全碩士學位學程	0.0%	0.0%	0.0%	0.0%	0.0%	0.0%	0.0%	0.0%	100.0%	0.0%	0.0%	0.0%	0.0%	0.0%	0.0%	0.0%	100.0%
針灸研究所碩士班	0.0%	0.0%	0.0%	0.0%	0.0%	0.0%	0.0%	0.0%	0.0%	0.0%	0.0%	0.0%	0.0%	0.0%	100.0%	0.0%	100.0%
新藥開發研究所碩士班	0.0%	0.0%	0.0%	0.0%	0.0%	0.0%	0.0%	0.0%	0.0%	50.0%	0.0%	0.0%	0.0%	0.0%	50.0%	0.0%	100.0%
製藥碩士學位學程	0.0%	0.0%	0.0%	14.3%	14.3%	0.0%	0.0%	0.0%	14.3%	14.3%	0.0%	0.0%	0.0%	28.6%	14.3%	0.0%	100.0%
營養學系碩士班	0.0%	0.0%	0.0%	0.0%	9.1%	0.0%	0.0%	0.0%	0.0%	0.0%	0.0%	0.0%	0.0%	0.0%	90.9%	0.0%	100.0%
職業安全與衛生學系碩士在職專班	0.0%	0.0%	0.0%	0.0%	0.0%	25.0%	0.0%	12.5%	0.0%	0.0%	0.0%	12.5%	0.0%	37.5%	12.5%	0.0%	100.0%
職業安全與衛生學系碩士班	0.0%	0.0%	0.0%	0.0%	0.0%	0.0%	0.0%	0.0%	0.0%	0.0%	0.0%	0.0%	0.0%	100.0%	0.0%	0.0%	100.0%
醫務管理學系碩士在職專班	0.0%	7.7%	7.7%	0.0%	7.7%	7.7%	0.0%	0.0%	15.4%	0.0%	0.0%	0.0%	0.0%	0.0%	53.8%	0.0%	100.0%
醫務管理學系碩士班	0.0%	0.0%	0.0%	0.0%	0.0%	0.0%	9.1%	0.0%	0.0%	0.0%	0.0%	0.0%	0.0%	9.1%	81.8%	0.0%	100.0%
醫學檢驗生物技術學系碩士班	0.0%	0.0%	0.0%	0.0%	0.0%	0.0%	0.0%	0.0%	0.0%	60.0%	0.0%	0.0%	0.0%	0.0%	40.0%	0.0%	100.0%
藥用化妝品學系碩士班	0.0%	0.0%	0.0%	0.0%	22.2%	0.0%	0.0%	0.0%	11.1%	22.2%	0.0%	0.0%	0.0%	33.3%	11.1%	0.0%	100.0%
藥學系碩士班	12.5%	0.0%	0.0%	0.0%	0.0%	0.0%	0.0%	0.0%	0.0%	12.5%	0.0%	0.0%	0.0%	0.0%	75.0%	0.0%	100.0%

護理學系跨領域長期照護碩士在職專班	0.0%	0.0%	0.0%	0.0%	0.0%	0.0%	0.0%	0.0%	0.0%	0.0%	0.0%	0.0%	0.0%	0.0%	100.0%	0.0%	100.0%
護理學系碩士班	0.0%	0.0%	0.0%	0.0%	0.0%	0.0%	0.0%	0.0%	0.0%	0.0%	0.0%	0.0%	0.0%	0.0%	100.0%	0.0%	100.0%
<b>碩士班 合計</b>	<b>0.8%</b>	<b>0.8%</b>	<b>0.8%</b>	<b>0.8%</b>	<b>3.8%</b>	<b>2.3%</b>	<b>0.8%</b>	<b>0.8%</b>	<b>3.8%</b>	<b>9.2%</b>	<b>0.0%</b>	<b>5.3%</b>	<b>1.5%</b>	<b>15.3%</b>	<b>54.2%</b>	<b>0.0%</b>	<b>100.0%</b>
<b>博士班</b>																	
<b>系所</b>	<b>天然資源、食品與農業類</b>	<b>司法、法律與公共安全類</b>	<b>企業經營管理類</b>	<b>休閒與觀光旅遊類</b>	<b>行銷與銷售類</b>	<b>物流運輸類</b>	<b>金融財務類</b>	<b>建築營造類</b>	<b>政府公共事務類</b>	<b>科學、技術、工程、數學類</b>	<b>個人及社會服務類</b>	<b>教育與訓練類</b>	<b>資訊科技類</b>	<b>製造類</b>	<b>醫療保健類</b>	<b>藝文與影音傳播類</b>	<b>總計</b>
中國藥學暨中藥資源學系博士班	0.0%	0.0%	0.0%	0.0%	0.0%	0.0%	0.0%	0.0%	0.0%	0.0%	0.0%	0.0%	0.0%	0.0%	100.0%	0.0%	100.0%
中醫學系博士班	0.0%	0.0%	0.0%	0.0%	0.0%	0.0%	0.0%	0.0%	0.0%	0.0%	0.0%	0.0%	0.0%	0.0%	100.0%	0.0%	100.0%
公共衛生學系博士班	0.0%	0.0%	0.0%	0.0%	0.0%	0.0%	0.0%	0.0%	0.0%	0.0%	0.0%	22.2%	0.0%	0.0%	77.8%	0.0%	100.0%
生技製藥產業博士學位學程	0.0%	0.0%	0.0%	0.0%	0.0%	0.0%	0.0%	0.0%	0.0%	0.0%	0.0%	0.0%	0.0%	0.0%	100.0%	0.0%	100.0%
生物科技產業博士學位學程	0.0%	0.0%	0.0%	0.0%	0.0%	0.0%	0.0%	0.0%	0.0%	100.0%	0.0%	0.0%	0.0%	0.0%	0.0%	0.0%	100.0%
生物科技學系博士班	0.0%	0.0%	0.0%	0.0%	0.0%	0.0%	20.0%	0.0%	0.0%	0.0%	0.0%	0.0%	0.0%	0.0%	80.0%	0.0%	100.0%
生物醫學研究所博士班	0.0%	0.0%	0.0%	0.0%	0.0%	0.0%	0.0%	0.0%	0.0%	22.2%	0.0%	22.2%	0.0%	11.1%	44.4%	0.0%	100.0%
老化醫學博士學位學程	0.0%	0.0%	0.0%	0.0%	0.0%	0.0%	0.0%	0.0%	0.0%	0.0%	0.0%	0.0%	0.0%	0.0%	100.0%	0.0%	100.0%
基礎醫學研究所博士班	0.0%	0.0%	0.0%	0.0%	0.0%	0.0%	0.0%	0.0%	0.0%	0.0%	0.0%	0.0%	0.0%	0.0%	100.0%	0.0%	100.0%
臨床醫學研究所博士班	0.0%	0.0%	0.0%	0.0%	0.0%	0.0%	0.0%	0.0%	0.0%	0.0%	0.0%	0.0%	0.0%	0.0%	100.0%	0.0%	100.0%
轉譯醫學博士學位學程	0.0%	0.0%	0.0%	0.0%	0.0%	0.0%	0.0%	0.0%	0.0%	0.0%	0.0%	0.0%	0.0%	0.0%	100.0%	0.0%	100.0%
藥學系博士班	0.0%	0.0%	0.0%	0.0%	0.0%	0.0%	0.0%	0.0%	0.0%	0.0%	50.0%	0.0%	0.0%	0.0%	50.0%	0.0%	100.0%
<b>博士班 合計</b>	<b>0.0%</b>	<b>0.0%</b>	<b>0.0%</b>	<b>0.0%</b>	<b>0.0%</b>	<b>0.0%</b>	<b>2.3%</b>	<b>0.0%</b>	<b>0.0%</b>	<b>7.0%</b>	<b>2.3%</b>	<b>9.3%</b>	<b>0.0%</b>	<b>2.3%</b>	<b>76.7%</b>	<b>0.0%</b>	<b>100.0%</b>
<b>總計</b>	<b>0.9%</b>	<b>0.1%</b>	<b>0.8%</b>	<b>0.6%</b>	<b>2.3%</b>	<b>0.6%</b>	<b>1.1%</b>	<b>0.5%</b>	<b>1.2%</b>	<b>4.5%</b>	<b>0.6%</b>	<b>2.3%</b>	<b>1.0%</b>	<b>5.9%</b>	<b>77.3%</b>	<b>0.5%</b>	<b>100.0%</b>

## 五、 109 學年度畢業滿三年畢業生畢業後迄今工作穩定度

### 1. 是否曾經轉換公司

學士班			
系所	是	否	總計
中國藥學暨中藥資源學系	45.45%	54.55%	100.0%
中醫學系乙組	35.56%	64.44%	100.0%
中醫學系甲組	35.90%	64.10%	100.0%
公共衛生學系	50.00%	50.00%	100.0%
牙醫學系	57.14%	42.86%	100.0%
生物科技學系	38.89%	61.11%	100.0%
生物醫學影像暨放射科學學系	27.03%	72.97%	100.0%
物理治療學系	48.28%	51.72%	100.0%
運動醫學系	58.06%	41.94%	100.0%
學士後中醫學系	30.86%	69.14%	100.0%
營養學系	48.72%	51.28%	100.0%
職業安全與衛生學系	42.86%	57.14%	100.0%
醫務管理學系	26.09%	73.91%	100.0%
醫學系	27.03%	72.97%	100.0%
醫學檢驗生物技術學系	39.13%	60.87%	100.0%
藥用化妝品學系	41.67%	58.33%	100.0%
藥學系	47.11%	52.89%	100.0%
護理學系	27.91%	72.09%	100.0%
<b>學士班 合計</b>	<b>39.27%</b>	<b>60.73%</b>	<b>100.0%</b>
碩士班			
系所	是	否	總計
中西醫結合研究所碩士班	0.00%	100.00%	100.0%
中醫學系碩士班	50.00%	50.00%	100.0%
中獸醫碩士學位學程	0.00%	100.00%	100.0%
公共衛生學系碩士班	50.00%	50.00%	100.0%
牙醫學系口腔醫學產業碩士班	75.00%	25.00%	100.0%
牙醫學系碩士班	50.00%	50.00%	100.0%
生物科技學系碩士班	0.00%	100.00%	100.0%
生物醫學工程碩士學位學程	66.67%	33.33%	100.0%
生物醫學研究所碩士班	50.00%	50.00%	100.0%

生物醫學影像暨放射科學學系碩士班	0.00%	100.00%	100.0%
物理治療學系復健科學碩士班	33.33%	66.67%	100.0%
科技管理碩士學位學程	0.00%	100.00%	100.0%
食品暨藥物安全碩士學位學程	100.00%	0.00%	100.0%
針灸研究所碩士班	0.00%	100.00%	100.0%
新藥開發研究所碩士班	50.00%	50.00%	100.0%
製藥碩士學位學程	42.86%	57.14%	100.0%
營養學系碩士班	63.64%	36.36%	100.0%
職業安全與衛生學系碩士在職專班	0.00%	100.00%	100.0%
職業安全與衛生學系碩士班	12.50%	87.50%	100.0%
醫務管理學系碩士在職專班	38.46%	61.54%	100.0%
醫務管理學系碩士班	45.45%	54.55%	100.0%
醫學檢驗生物技術學系碩士班	40.00%	60.00%	100.0%
藥用化妝品學系碩士班	55.56%	44.44%	100.0%
藥學系碩士班	75.00%	25.00%	100.0%
護理學系跨領域長期照護碩士在職專班	100.00%	0.00%	100.0%
護理學系碩士班	28.57%	71.43%	100.0%
<b>碩士班 合計</b>	<b>41.98%</b>	<b>58.02%</b>	<b>100.0%</b>
<b>博士班</b>			
<b>系所</b>	<b>是</b>	<b>否</b>	<b>總計</b>
中國藥學暨中藥資源學系博士班	0.00%	100.00%	100.0%
中醫學系博士班	60.00%	40.00%	100.0%
公共衛生學系博士班	11.11%	88.89%	100.0%
生技製藥產業博士學位學程	0.00%	100.00%	100.0%
生物科技產業博士學位學程	100.00%	0.00%	100.0%
生物科技學系博士班	40.00%	60.00%	100.0%
生物醫學研究所博士班	22.22%	77.78%	100.0%
老化醫學博士學位學程	50.00%	50.00%	100.0%
基礎醫學研究所博士班	0.00%	100.00%	100.0%
臨床醫學研究所博士班	0.00%	100.00%	100.0%
轉譯醫學博士學位學程	0.00%	100.00%	100.0%
藥學系博士班	0.00%	100.00%	100.0%
<b>博士班 合計</b>	<b>25.58%</b>	<b>74.42%</b>	<b>100.0%</b>
<b>總計</b>	<b>39.01%</b>	<b>60.99%</b>	<b>100.0%</b>



## 2. 截至目前轉換工作次數

學士班						
系所	約 1 份 工作	約 2 份 工作	約 3 份 工作	約 4 份 工作	約 5 份 工作以上	總計
中國藥學暨中藥資源學系	100.0%	0.0%	0.0%	0.0%	0.0%	100.0%
中醫學系乙組	75.0%	18.8%	6.3%	0.0%	0.0%	100.0%
中醫學系甲組	71.4%	21.4%	7.1%	0.0%	0.0%	100.0%
公共衛生學系	0.0%	66.7%	33.3%	0.0%	0.0%	100.0%
牙醫學系	35.0%	50.0%	15.0%	0.0%	0.0%	100.0%
生物科技學系	71.4%	28.6%	0.0%	0.0%	0.0%	100.0%
生物醫學影像暨放射科學學系	90.0%	0.0%	10.0%	0.0%	0.0%	100.0%
物理治療學系	50.0%	21.4%	21.4%	7.1%	0.0%	100.0%
運動醫學系	66.7%	16.7%	16.7%	0.0%	0.0%	100.0%
學士後中醫學系	76.0%	12.0%	8.0%	4.0%	0.0%	100.0%
營養學系	31.6%	52.6%	15.8%	0.0%	0.0%	100.0%
職業安全與衛生學系	66.7%	16.7%	16.7%	0.0%	0.0%	100.0%
醫務管理學系	66.7%	16.7%	16.7%	0.0%	0.0%	100.0%
醫學系	40.0%	50.0%	5.0%	5.0%	0.0%	100.0%
醫學檢驗生物技術學系	33.3%	44.4%	11.1%	11.1%	0.0%	100.0%
藥用化妝品學系	50.0%	30.0%	20.0%	0.0%	0.0%	100.0%
藥學系	64.9%	24.6%	10.5%	0.0%	0.0%	100.0%
護理學系	66.7%	25.0%	8.3%	0.0%	0.0%	100.0%
<b>學士班 合計</b>	<b>58.9%</b>	<b>27.9%</b>	<b>11.8%</b>	<b>1.4%</b>	<b>0.0%</b>	<b>100.0%</b>
碩士班						
系所	約 1 份 工作	約 2 份 工作	約 3 份 工作	約 4 份 工作	約 5 份 工作以上	總計
中醫學系碩士班	100.0%	0.0%	0.0%	0.0%	0.0%	100.0%
公共衛生學系碩士班	33.3%	66.7%	0.0%	0.0%	0.0%	100.0%
牙醫學系口腔醫學產業碩士班	66.7%	33.3%	0.0%	0.0%	0.0%	100.0%
牙醫學系碩士班	0.0%	0.0%	100.0%	0.0%	0.0%	100.0%
生物醫學工程碩士學位學程	100.0%	0.0%	0.0%	0.0%	0.0%	100.0%
生物醫學研究所碩士班	100.0%	0.0%	0.0%	0.0%	0.0%	100.0%
物理治療學系復健科學碩士班	100.0%	0.0%	0.0%	0.0%	0.0%	100.0%
食品暨藥物安全碩士學位學程	0.0%	0.0%	0.0%	100.0%	0.0%	100.0%
新藥開發研究所碩士班	0.0%	100.0%	0.0%	0.0%	0.0%	100.0%
製藥碩士學位學程	33.3%	33.3%	33.3%	0.0%	0.0%	100.0%

營養學系碩士班	42.9%	28.6%	28.6%	0.0%	0.0%	100.0%
職業安全與衛生學系碩士班	100.0%	0.0%	0.0%	0.0%	0.0%	100.0%
醫務管理學系碩士在職專班	100.0%	0.0%	0.0%	0.0%	0.0%	100.0%
醫務管理學系碩士班	100.0%	0.0%	0.0%	0.0%	0.0%	100.0%
醫學檢驗生物技術學系碩士班	100.0%	0.0%	0.0%	0.0%	0.0%	100.0%
藥用化妝品學系碩士班	0.0%	60.0%	40.0%	0.0%	0.0%	100.0%
藥學系碩士班	66.7%	33.3%	0.0%	0.0%	0.0%	100.0%
護理學系跨領域長期照護碩士在職專班	100.0%	0.0%	0.0%	0.0%	0.0%	100.0%
<b>碩士班 合計</b>	<b>63.6%</b>	<b>21.8%</b>	<b>10.9%</b>	<b>3.6%</b>	<b>0.0%</b>	<b>100.0%</b>
<b>博士班</b>						
<b>系所</b>	<b>約 1 份 工作</b>	<b>約 2 份 工作</b>	<b>約 3 份 工作</b>	<b>約 4 份 工作</b>	<b>約 5 份 工作以上</b>	<b>總計</b>
中醫學系博士班	0.0%	66.7%	0.0%	0.0%	33.3%	100.0%
公共衛生學系博士班	0.0%	100.0%	0.0%	0.0%	0.0%	100.0%
生物科技產業博士學位學程	100.0%	0.0%	0.0%	0.0%	0.0%	100.0%
生物科技學系博士班	0.0%	100.0%	0.0%	0.0%	0.0%	100.0%
生物醫學研究所博士班	0.0%	50.0%	50.0%	0.0%	0.0%	100.0%
老化醫學博士學位學程	50.0%	50.0%	0.0%	0.0%	0.0%	100.0%
<b>博士班 合計</b>	<b>18.2%</b>	<b>63.6%</b>	<b>9.1%</b>	<b>0.0%</b>	<b>9.1%</b>	<b>100.0%</b>
<b>總計</b>	<b>58.4%</b>	<b>28.0%</b>	<b>11.6%</b>	<b>1.7%</b>	<b>0.3%</b>	<b>100.0%</b>

### 3. 轉換工作主要的原因

學士班												
系所	工作地點較方便	工作較穩定	工作具挑戰性及自主性	薪資及福利較高	有升遷機會	與個人興趣較符合	與個人在校所學專業知識符合	學習成長機會較多	可累積不同工作經驗	家庭因素	其它	總計
中國藥學暨中藥資源學系	20.0%	0.0%	20.0%	20.0%	0.0%	0.0%	0.0%	0.0%	20.0%	0.0%	20.0%	100.0%
中醫學系乙組	6.3%	6.3%	25.0%	12.5%	0.0%	6.3%	0.0%	6.3%	12.5%	0.0%	25.0%	100.0%
中醫學系甲組	14.3%	0.0%	21.4%	0.0%	0.0%	21.4%	0.0%	14.3%	28.6%	0.0%	0.0%	100.0%
公共衛生學系	16.7%	16.7%	0.0%	33.3%	0.0%	0.0%	0.0%	16.7%	0.0%	0.0%	16.7%	100.0%
牙醫學系	15.0%	5.0%	5.0%	30.0%	0.0%	5.0%	0.0%	30.0%	10.0%	0.0%	0.0%	100.0%
生物科技學系	28.6%	14.3%	0.0%	14.3%	0.0%	14.3%	0.0%	14.3%	14.3%	0.0%	0.0%	100.0%
生物醫學影像暨放射科學學系	10.0%	0.0%	0.0%	20.0%	0.0%	60.0%	0.0%	0.0%	10.0%	0.0%	0.0%	100.0%
物理治療學系	14.3%	0.0%	21.4%	42.9%	0.0%	7.1%	0.0%	7.1%	7.1%	0.0%	0.0%	100.0%
運動醫學系	11.1%	5.6%	0.0%	27.8%	0.0%	11.1%	0.0%	16.7%	16.7%	0.0%	11.1%	100.0%
學士後中醫學系	12.0%	4.0%	0.0%	20.0%	0.0%	8.0%	4.0%	8.0%	24.0%	4.0%	16.0%	100.0%
營養學系	5.3%	0.0%	0.0%	36.8%	5.3%	0.0%	0.0%	42.1%	5.3%	0.0%	5.3%	100.0%
職業安全與衛生學系	8.3%	0.0%	0.0%	41.7%	8.3%	8.3%	0.0%	0.0%	25.0%	0.0%	8.3%	100.0%
醫務管理學系	16.7%	0.0%	16.7%	16.7%	0.0%	16.7%	0.0%	16.7%	16.7%	0.0%	0.0%	100.0%
醫學系	10.0%	5.0%	0.0%	10.0%	0.0%	5.0%	5.0%	5.0%	5.0%	5.0%	50.0%	100.0%
醫學檢驗生物技術學系	11.1%	0.0%	11.1%	55.6%	0.0%	0.0%	0.0%	11.1%	11.1%	0.0%	0.0%	100.0%
藥用化妝品學系	0.0%	0.0%	0.0%	60.0%	0.0%	10.0%	0.0%	10.0%	20.0%	0.0%	0.0%	100.0%
藥學系	15.8%	5.3%	15.8%	21.1%	3.5%	12.3%	1.8%	10.5%	10.5%	3.5%	0.0%	100.0%
護理學系	8.3%	16.7%	8.3%	8.3%	0.0%	16.7%	8.3%	0.0%	25.0%	8.3%	0.0%	100.0%
<b>學士班 合計</b>	<b>12.1%</b>	<b>4.3%</b>	<b>8.6%</b>	<b>24.6%</b>	<b>1.4%</b>	<b>10.7%</b>	<b>1.4%</b>	<b>12.5%</b>	<b>13.9%</b>	<b>1.8%</b>	<b>8.6%</b>	<b>100.0%</b>

碩士班												
系所	工作地點	工作較	工作具挑	薪資及	有升遷	與個人	與個人在校	學習成	可累積	家庭	其它	總計

	較方便	穩定	戰性及自主性	福利較高	機會	興趣較符合	所學專業知識符合	長機會較多	不同工作經驗	因素		
中醫學系碩士班	0.0%	0.0%	0.0%	0.0%	0.0%	0.0%	0.0%	0.0%	100.0%	0.0%	0.0%	100.0%
公共衛生學系碩士班	0.0%	0.0%	0.0%	33.3%	33.3%	0.0%	0.0%	0.0%	33.3%	0.0%	0.0%	100.0%
牙醫學系口腔醫學產業碩士班	0.0%	0.0%	0.0%	33.3%	0.0%	33.3%	33.3%	0.0%	0.0%	0.0%	0.0%	100.0%
牙醫學系碩士班	0.0%	0.0%	0.0%	100.0%	0.0%	0.0%	0.0%	0.0%	0.0%	0.0%	0.0%	100.0%
生物醫學工程碩士學位學程	50.0%	0.0%	0.0%	0.0%	0.0%	0.0%	0.0%	50.0%	0.0%	0.0%	0.0%	100.0%
生物醫學研究所碩士班	60.0%	20.0%	0.0%	0.0%	0.0%	0.0%	0.0%	0.0%	0.0%	0.0%	20.0%	100.0%
物理治療學系復健科學碩士班	0.0%	0.0%	100.0%	0.0%	0.0%	0.0%	0.0%	0.0%	0.0%	0.0%	0.0%	100.0%
食品暨藥物安全碩士學位學程	0.0%	100.0%	0.0%	0.0%	0.0%	0.0%	0.0%	0.0%	0.0%	0.0%	0.0%	100.0%
新藥開發研究所碩士班	0.0%	0.0%	0.0%	100.0%	0.0%	0.0%	0.0%	0.0%	0.0%	0.0%	0.0%	100.0%
製藥碩士學位學程	0.0%	33.3%	33.3%	0.0%	0.0%	33.3%	0.0%	0.0%	0.0%	0.0%	0.0%	100.0%
營養學系碩士班	14.3%	0.0%	0.0%	14.3%	0.0%	14.3%	14.3%	14.3%	14.3%	14.3%	0.0%	100.0%
職業安全與衛生學系碩士班	0.0%	0.0%	0.0%	100.0%	0.0%	0.0%	0.0%	0.0%	0.0%	0.0%	0.0%	100.0%
醫務管理學系碩士在職專班	0.0%	0.0%	0.0%	80.0%	0.0%	0.0%	0.0%	0.0%	20.0%	0.0%	0.0%	100.0%
醫務管理學系碩士班	40.0%	0.0%	0.0%	20.0%	0.0%	20.0%	0.0%	0.0%	20.0%	0.0%	0.0%	100.0%
醫學檢驗生物技術學系碩士班	0.0%	0.0%	0.0%	0.0%	0.0%	0.0%	0.0%	0.0%	50.0%	50.0%	0.0%	100.0%
藥用化妝品學系碩士班	0.0%	20.0%	0.0%	40.0%	0.0%	0.0%	0.0%	40.0%	0.0%	0.0%	0.0%	100.0%
藥學系碩士班	0.0%	16.7%	16.7%	50.0%	16.7%	0.0%	0.0%	0.0%	0.0%	0.0%	0.0%	100.0%
護理學系跨領域長期照護碩士在職專班	0.0%	0.0%	100.0%	0.0%	0.0%	0.0%	0.0%	0.0%	0.0%	0.0%	0.0%	100.0%
<b>碩士班 合計</b>	<b>6.7%</b>	<b>3.3%</b>	<b>13.3%</b>	<b>33.3%</b>	<b>3.3%</b>	<b>3.3%</b>	<b>6.7%</b>	<b>11.7%</b>	<b>13.3%</b>	<b>5.0%</b>	<b>0.0%</b>	<b>100.0%</b>
<b>博士班</b>												
系所	工作地點較方便	工作較穩定	工作具挑戰性及自主性	薪資及福利較高	有升遷機會	與個人興趣較符合	與個人在校所學專業知識符合	學習成長機會較多	可累積不同工作經驗	家庭因素	其它	總計
中醫學系博士班	0.0%	0.0%	33.3%	0.0%	0.0%	0.0%	0.0%	66.7%	0.0%	0.0%	0.0%	100.0%
公共衛生學系博士班	0.0%	0.0%	0.0%	0.0%	0.0%	0.0%	0.0%	100.0%	0.0%	0.0%	0.0%	100.0%
生物科技產業博士學位學程	0.0%	0.0%	0.0%	100.0%	0.0%	0.0%	0.0%	0.0%	0.0%	0.0%	0.0%	100.0%

生物科技學系博士班	100.0%	0.0%	0.0%	0.0%	0.0%	0.0%	0.0%	0.0%	0.0%	0.0%	0.0%	100.0%
生物醫學研究所博士班	0.0%	0.0%	0.0%	0.0%	0.0%	0.0%	0.0%	0.0%	0.0%	0.0%	100.0%	100.0%
老化醫學博士學位學程	50.0%	0.0%	0.0%	0.0%	0.0%	0.0%	0.0%	0.0%	50.0%	0.0%	0.0%	100.0%
<b>博士班 合計</b>	<b>27.3%</b>	<b>0.0%</b>	<b>9.1%</b>	<b>9.1%</b>	<b>0.0%</b>	<b>0.0%</b>	<b>0.0%</b>	<b>27.3%</b>	<b>9.1%</b>	<b>0.0%</b>	<b>18.2%</b>	<b>100.0%</b>
<b>總計</b>	<b>12.7%</b>	<b>4.9%</b>	<b>8.4%</b>	<b>24.9%</b>	<b>1.7%</b>	<b>9.8%</b>	<b>2.0%</b>	<b>12.1%</b>	<b>13.6%</b>	<b>2.0%</b>	<b>7.8%</b>	<b>100.0%</b>

## 六、 109 學年度畢業滿三年畢業生全職工作平均每月收入

薪資範圍	學士班	碩士班	博士班	總計
約新臺幣 22,000 元以下	0.6%	0.8%	2.3%	0.7%
約新臺幣 22,001 元至 25,000 元	0.0%	0.8%	0.0%	0.1%
約新臺幣 25,001 元至 28,000 元	0.3%	0.0%	0.0%	0.2%
約新臺幣 28,001 元至 31,000 元	0.7%	0.0%	0.0%	0.6%
約新臺幣 31,001 元至 34,000 元	3.2%	3.8%	0.0%	3.2%
約新臺幣 34,001 元至 37,000 元	3.9%	6.1%	0.0%	4.1%
約新臺幣 37,001 元至 40,000 元	6.6%	7.6%	2.3%	6.5%
約新臺幣 40,001 元至 43,000 元	9.8%	17.6%	0.0%	10.5%
約新臺幣 43,001 元至 46,000 元	3.4%	8.4%	0.0%	3.9%
約新臺幣 46,001 元至 49,000 元	3.9%	9.2%	0.0%	4.5%
約新臺幣 49,001 元至 52,000 元	2.4%	3.1%	4.7%	2.6%
約新臺幣 52,001 元至 55,000 元	3.8%	12.2%	11.6%	5.4%
約新臺幣 55,001 元至 60,000 元	6.0%	5.3%	7.0%	6.0%
約新臺幣 60,001 元至 65,000 元	6.7%	4.6%	9.3%	6.5%
約新臺幣 65,001 元至 70,000 元	4.9%	1.5%	4.7%	4.4%
約新臺幣 70,001 元至 75,000 元	5.5%	1.5%	4.7%	4.8%
約新臺幣 75,001 元至 80,000 元	3.5%	1.5%	2.3%	3.2%
約新臺幣 80,001 元至 85,000 元	6.0%	1.5%	4.7%	5.3%
約新臺幣 85,001 元至 90,000 元	3.1%	3.1%	0.0%	2.9%
約新臺幣 90,001 元至 95,000 元	2.1%	0.8%	0.0%	1.8%
約新臺幣 95,001 元至 100,000 元	3.6%	0.8%	2.3%	3.2%
約新臺幣 100,001 元至 110,000 元	9.0%	3.1%	2.3%	7.8%
約新臺幣 110,001 元至 120,000 元	1.8%	0.0%	2.3%	1.6%
約新臺幣 120,001 元至 130,000 元	2.0%	0.0%	0.0%	1.6%
約新臺幣 130,001 元至 140,000 元	1.0%	0.8%	0.0%	0.9%
約新臺幣 140,001 元至 150,000 元	1.0%	0.0%	0.0%	0.8%
約新臺幣 150,001 元至 170,000 元	2.5%	0.0%	0.0%	2.0%
約新臺幣 170,001 元至 190,000 元	0.4%	0.0%	2.3%	0.5%
約新臺幣 190,001 元至 210,000 元	0.7%	0.8%	0.0%	0.7%
約新臺幣 210,001 元以上	1.5%	5.3%	37.2%	3.8%
<b>總計</b>	<b>100.0%</b>	<b>100.0%</b>	<b>100.0%</b>	<b>100.0%</b>

## 七、109 學年度畢業滿三年畢業生認為所具備之專業能力與工作所要求的相符程度

學士班						
系所	非常符合	符合	尚可	不符合	非常不符合	總計
中國藥學暨中藥資源學系	9.1%	36.4%	0.0%	18.2%	36.4%	100.0%
中醫學系乙組	4.4%	17.8%	0.0%	31.1%	46.7%	100.0%
中醫學系甲組	0.0%	23.1%	0.0%	33.3%	43.6%	100.0%
公共衛生學系	0.0%	25.0%	0.0%	33.3%	41.7%	100.0%
牙醫學系	0.0%	11.4%	0.0%	65.7%	22.9%	100.0%
生物科技學系	0.0%	38.9%	11.1%	11.1%	38.9%	100.0%
生物醫學影像暨放射科學學系	0.0%	5.4%	2.7%	10.8%	81.1%	100.0%
物理治療學系	3.4%	10.3%	3.4%	20.7%	62.1%	100.0%
運動醫學系	3.2%	19.4%	3.2%	32.3%	41.9%	100.0%
學士後中醫學系	2.5%	13.6%	0.0%	22.2%	61.7%	100.0%
營養學系	2.6%	28.2%	7.7%	23.1%	38.5%	100.0%
職業安全與衛生學系	0.0%	28.6%	0.0%	32.1%	39.3%	100.0%
醫務管理學系	0.0%	30.4%	0.0%	26.1%	43.5%	100.0%
醫學系	0.0%	5.4%	0.0%	75.7%	18.9%	100.0%
醫學檢驗生物技術學系	4.3%	13.0%	0.0%	52.2%	30.4%	100.0%
藥用化妝品學系	0.0%	25.0%	8.3%	20.8%	45.8%	100.0%
藥學系	0.0%	14.9%	0.8%	33.9%	50.4%	100.0%
護理學系	0.0%	9.3%	0.0%	30.2%	60.5%	100.0%
<b>學士班 合計</b>	<b>1.3%</b>	<b>16.5%</b>	<b>1.5%</b>	<b>34.6%</b>	<b>46.0%</b>	<b>100.0%</b>
碩士班						
系所	非常符合	符合	尚可	不符合	非常不符合	總計
中西醫結合研究所碩士班	0.0%	50.0%	0.0%	50.0%	0.0%	100.0%
中醫學系碩士班	0.0%	0.0%	0.0%	0.0%	100.0%	100.0%
中獸醫碩士學位學程	0.0%	0.0%	0.0%	100.0%	0.0%	100.0%
公共衛生學系碩士班	0.0%	33.3%	0.0%	33.3%	33.3%	100.0%
牙醫學系口腔醫學產業碩士班	25.0%	25.0%	0.0%	25.0%	25.0%	100.0%
牙醫學系碩士班	0.0%	0.0%	0.0%	100.0%	0.0%	100.0%
生物科技學系碩士班	0.0%	0.0%	50.0%	0.0%	50.0%	100.0%

生物醫學工程碩士學位學程	0.0%	33.3%	0.0%	33.3%	33.3%	100.0%
生物醫學研究所碩士班	0.0%	10.0%	10.0%	50.0%	30.0%	100.0%
生物醫學影像暨放射科學學系碩士班	0.0%	0.0%	0.0%	33.3%	66.7%	100.0%
物理治療學系復健科學碩士班	0.0%	0.0%	0.0%	0.0%	100.0%	100.0%
科技管理碩士學位學程	0.0%	0.0%	0.0%	0.0%	100.0%	100.0%
食品暨藥物安全碩士學位學程	0.0%	0.0%	0.0%	0.0%	100.0%	100.0%
針灸研究所碩士班	0.0%	0.0%	0.0%	100.0%	0.0%	100.0%
新藥開發研究所碩士班	0.0%	0.0%	0.0%	50.0%	50.0%	100.0%
製藥碩士學位學程	0.0%	57.1%	0.0%	0.0%	42.9%	100.0%
營養學系碩士班	0.0%	9.1%	0.0%	27.3%	63.6%	100.0%
職業安全與衛生學系碩士在職專班	0.0%	0.0%	0.0%	37.5%	62.5%	100.0%
職業安全與衛生學系碩士班	12.5%	50.0%	0.0%	0.0%	37.5%	100.0%
醫務管理學系碩士在職專班	0.0%	23.1%	0.0%	46.2%	30.8%	100.0%
醫務管理學系碩士班	9.1%	18.2%	0.0%	18.2%	54.5%	100.0%
醫學檢驗生物技術學系碩士班	0.0%	20.0%	0.0%	40.0%	40.0%	100.0%
藥用化妝品學系碩士班	11.1%	11.1%	11.1%	11.1%	55.6%	100.0%
藥學系碩士班	0.0%	12.5%	0.0%	62.5%	25.0%	100.0%
護理學系跨領域長期照護碩士在職專班	0.0%	0.0%	0.0%	100.0%	0.0%	100.0%
護理學系碩士班	0.0%	14.3%	0.0%	0.0%	85.7%	100.0%
<b>碩士班 合計</b>	<b>3.1%</b>	<b>18.3%</b>	<b>2.3%</b>	<b>29.8%</b>	<b>46.6%</b>	<b>100.0%</b>
<b>博士班</b>						
<b>系所</b>	<b>非常符合</b>	<b>符合</b>	<b>尚可</b>	<b>不符合</b>	<b>非常不符合</b>	<b>總計</b>
中國藥學暨中藥資源學系博士班	0.0%	0.0%	0.0%	0.0%	100.0%	100.0%
中醫學系博士班	0.0%	0.0%	0.0%	80.0%	20.0%	100.0%
公共衛生學系博士班	0.0%	0.0%	0.0%	55.6%	44.4%	100.0%
生技製藥產業博士學位學程	0.0%	0.0%	0.0%	100.0%	0.0%	100.0%
生物科技產業博士學位學程	0.0%	0.0%	0.0%	100.0%	0.0%	100.0%
生物科技學系博士班	0.0%	20.0%	0.0%	80.0%	0.0%	100.0%
生物醫學研究所博士班	0.0%	0.0%	0.0%	55.6%	44.4%	100.0%
老化醫學博士學位學程	0.0%	0.0%	0.0%	100.0%	0.0%	100.0%
基礎醫學研究所博士班	0.0%	0.0%	0.0%	100.0%	0.0%	100.0%
臨床醫學研究所博士班	0.0%	0.0%	0.0%	75.0%	25.0%	100.0%
轉譯醫學博士學位學程	0.0%	0.0%	0.0%	100.0%	0.0%	100.0%
藥學系博士班	0.0%	50.0%	0.0%	0.0%	50.0%	100.0%



博士班 合計	0.0%	4.7%	0.0%	67.4%	27.9%	100.0%
總計	1.5%	16.2%	1.6%	35.5%	45.2%	100.0%

## 八、108 學年度畢業滿三年畢業生之工作需具備專業證照之百分比

學士班			
系所	需要	不需要	總計
中國藥學暨中藥資源學系	0.0%	100.0%	100.0%
中醫學系乙組	100.0%	0.0%	100.0%
中醫學系甲組	100.0%	0.0%	100.0%
公共衛生學系	8.3%	91.7%	100.0%
牙醫學系	97.1%	2.9%	100.0%
生物科技學系	11.1%	88.9%	100.0%
生物醫學影像暨放射科學學系	81.1%	18.9%	100.0%
物理治療學系	89.7%	10.3%	100.0%
運動醫學系	64.5%	35.5%	100.0%
學士後中醫學系	97.5%	2.5%	100.0%
營養學系	53.8%	46.2%	100.0%
職業安全與衛生學系	71.4%	28.6%	100.0%
醫務管理學系	17.4%	82.6%	100.0%
醫學系	100.0%	0.0%	100.0%
醫學檢驗生物技術學系	69.6%	30.4%	100.0%
藥用化妝品學系	20.8%	79.2%	100.0%
藥學系	89.3%	10.7%	100.0%
護理學系	95.3%	4.7%	100.0%
<b>學士班 合計</b>	<b>79.2%</b>	<b>20.8%</b>	<b>100.0%</b>
碩士班			
系所	需要	不需要	總計
中西醫結合研究所碩士班	100.0%	0.0%	100.0%
中醫學系碩士班	100.0%	0.0%	100.0%
中獸醫碩士學位學程	100.0%	0.0%	100.0%
公共衛生學系碩士班	66.7%	33.3%	100.0%
牙醫學系口腔醫學產業碩士班	75.0%	25.0%	100.0%
牙醫學系碩士班	100.0%	0.0%	100.0%
生物科技學系碩士班	0.0%	100.0%	100.0%
生物醫學工程碩士學位學程	33.3%	66.7%	100.0%
生物醫學研究所碩士班	40.0%	60.0%	100.0%
生物醫學影像暨放射科學學系碩士班	66.7%	33.3%	100.0%
物理治療學系復健科學碩士班	66.7%	33.3%	100.0%

科技管理碩士學位學程	0.0%	100.0%	100.0%
食品暨藥物安全碩士學位學程	0.0%	100.0%	100.0%
針灸研究所碩士班	100.0%	0.0%	100.0%
新藥開發研究所碩士班	0.0%	100.0%	100.0%
製藥碩士學位學程	14.3%	85.7%	100.0%
營養學系碩士班	90.9%	9.1%	100.0%
職業安全與衛生學系碩士在職專班	100.0%	0.0%	100.0%
職業安全與衛生學系碩士班	87.5%	12.5%	100.0%
醫務管理學系碩士在職專班	69.2%	30.8%	100.0%
醫務管理學系碩士班	9.1%	90.9%	100.0%
醫學檢驗生物技術學系碩士班	40.0%	60.0%	100.0%
藥用化妝品學系碩士班	33.3%	66.7%	100.0%
藥學系碩士班	75.0%	25.0%	100.0%
護理學系跨領域長期照護碩士在職專班	100.0%	0.0%	100.0%
護理學系碩士班	100.0%	0.0%	100.0%
<b>碩士班 合計</b>	<b>60.3%</b>	<b>39.7%</b>	<b>100.0%</b>
<b>博士班</b>			
<b>系所</b>	<b>需要</b>	<b>不需要</b>	<b>總計</b>
中國藥學暨中藥資源學系博士班	100.0%	0.0%	100.0%
中醫學系博士班	100.0%	0.0%	100.0%
公共衛生學系博士班	77.8%	22.2%	100.0%
生技製藥產業博士學位學程	0.0%	100.0%	100.0%
生物科技產業博士學位學程	100.0%	0.0%	100.0%
生物科技學系博士班	100.0%	0.0%	100.0%
生物醫學研究所博士班	44.4%	55.6%	100.0%
老化醫學博士學位學程	75.0%	25.0%	100.0%
基礎醫學研究所博士班	0.0%	100.0%	100.0%
臨床醫學研究所博士班	100.0%	0.0%	100.0%
轉譯醫學博士學位學程	100.0%	0.0%	100.0%
藥學系博士班	50.0%	50.0%	100.0%
<b>博士班 合計</b>	<b>74.4%</b>	<b>25.6%</b>	<b>100.0%</b>
<b>總計</b>	<b>76.2%</b>	<b>23.8%</b>	<b>100.0%</b>

## 九、 109 學年度畢業滿三年畢業生對目前工作的整體滿意度

學士班						
系所	非常滿意	滿意	普通	不滿意	非常不滿意	總計
中國藥學暨中藥資源學系	0.0%	27.3%	72.7%	0.0%	0.0%	100.0%
中醫學系乙組	22.2%	51.1%	24.4%	2.2%	0.0%	100.0%
中醫學系甲組	5.1%	43.6%	43.6%	7.7%	0.0%	100.0%
公共衛生學系	25.0%	58.3%	16.7%	0.0%	0.0%	100.0%
牙醫學系	20.0%	51.4%	28.6%	0.0%	0.0%	100.0%
生物科技學系	0.0%	61.1%	33.3%	5.6%	0.0%	100.0%
生物醫學影像暨放射科學學系	0.0%	10.8%	86.5%	2.7%	0.0%	100.0%
物理治療學系	3.4%	44.8%	48.3%	3.4%	0.0%	100.0%
運動醫學系	16.1%	32.3%	48.4%	3.2%	0.0%	100.0%
學士後中醫學系	6.2%	40.7%	48.1%	4.9%	0.0%	100.0%
營養學系	7.7%	48.7%	33.3%	7.7%	2.6%	100.0%
職業安全與衛生學系	10.7%	60.7%	28.6%	0.0%	0.0%	100.0%
醫務管理學系	8.7%	52.2%	34.8%	0.0%	4.3%	100.0%
醫學系	16.2%	56.8%	23.0%	2.7%	1.4%	100.0%
醫學檢驗生物技術學系	8.7%	39.1%	52.2%	0.0%	0.0%	100.0%
藥用化妝品學系	4.2%	37.5%	45.8%	8.3%	4.2%	100.0%
藥學系	9.9%	57.0%	29.8%	1.7%	1.7%	100.0%
護理學系	14.0%	55.8%	23.3%	7.0%	0.0%	100.0%
<b>學士班 合計</b>	<b>10.4%</b>	<b>47.7%</b>	<b>37.7%</b>	<b>3.4%</b>	<b>0.8%</b>	<b>100.0%</b>
碩士班						
系所	非常滿意	滿意	普通	不滿意	非常不滿意	總計
中西醫結合研究所碩士班	0.0%	50.0%	50.0%	0.0%	0.0%	100.0%
中醫學系碩士班	0.0%	50.0%	50.0%	0.0%	0.0%	100.0%
中獸醫碩士學位學程	0.0%	100.0%	0.0%	0.0%	0.0%	100.0%
公共衛生學系碩士班	0.0%	50.0%	50.0%	0.0%	0.0%	100.0%
牙醫學系口腔醫學產業碩士班	25.0%	25.0%	50.0%	0.0%	0.0%	100.0%
牙醫學系碩士班	50.0%	0.0%	50.0%	0.0%	0.0%	100.0%
生物科技學系碩士班	0.0%	50.0%	50.0%	0.0%	0.0%	100.0%
生物醫學工程碩士學位學程	0.0%	100.0%	0.0%	0.0%	0.0%	100.0%

生物醫學研究所碩士班	10.0%	60.0%	30.0%	0.0%	0.0%	100.0%
生物醫學影像暨放射科學學系碩士班	0.0%	33.3%	66.7%	0.0%	0.0%	100.0%
物理治療學系復健科學碩士班	33.3%	0.0%	66.7%	0.0%	0.0%	100.0%
科技管理碩士學位學程	0.0%	100.0%	0.0%	0.0%	0.0%	100.0%
食品暨藥物安全碩士學位學程	0.0%	100.0%	0.0%	0.0%	0.0%	100.0%
針灸研究所碩士班	0.0%	100.0%	0.0%	0.0%	0.0%	100.0%
新藥開發研究所碩士班	0.0%	50.0%	50.0%	0.0%	0.0%	100.0%
製藥碩士學位學程	0.0%	57.1%	28.6%	14.3%	0.0%	100.0%
營養學系碩士班	9.1%	45.5%	45.5%	0.0%	0.0%	100.0%
職業安全與衛生學系碩士在職專班	0.0%	62.5%	37.5%	0.0%	0.0%	100.0%
職業安全與衛生學系碩士班	0.0%	50.0%	50.0%	0.0%	0.0%	100.0%
醫務管理學系碩士在職專班	0.0%	84.6%	15.4%	0.0%	0.0%	100.0%
醫務管理學系碩士班	0.0%	45.5%	54.5%	0.0%	0.0%	100.0%
醫學檢驗生物技術學系碩士班	20.0%	60.0%	20.0%	0.0%	0.0%	100.0%
藥用化妝品學系碩士班	0.0%	66.7%	33.3%	0.0%	0.0%	100.0%
藥學系碩士班	25.0%	50.0%	25.0%	0.0%	0.0%	100.0%
護理學系跨領域長期照護碩士在職專班	100.0%	0.0%	0.0%	0.0%	0.0%	100.0%
護理學系碩士班	0.0%	71.4%	28.6%	0.0%	0.0%	100.0%
<b>碩士班 合計</b>	<b>6.9%</b>	<b>56.5%</b>	<b>35.9%</b>	<b>0.8%</b>	<b>0.0%</b>	<b>100.0%</b>
<b>博士班</b>						
<b>系所</b>	<b>非常滿意</b>	<b>滿意</b>	<b>普通</b>	<b>不滿意</b>	<b>非常不滿意</b>	<b>總計</b>
中國藥學暨中藥資源學系博士班	100.0%	0.0%	0.0%	0.0%	0.0%	100.0%
中醫學系博士班	60.0%	40.0%	0.0%	0.0%	0.0%	100.0%
公共衛生學系博士班	22.2%	44.4%	22.2%	11.1%	0.0%	100.0%
生技製藥產業博士學位學程	0.0%	100.0%	0.0%	0.0%	0.0%	100.0%
生物科技產業博士學位學程	0.0%	100.0%	0.0%	0.0%	0.0%	100.0%
生物科技學系博士班	80.0%	20.0%	0.0%	0.0%	0.0%	100.0%
生物醫學研究所博士班	11.1%	77.8%	11.1%	0.0%	0.0%	100.0%
老化醫學博士學位學程	25.0%	50.0%	25.0%	0.0%	0.0%	100.0%
基礎醫學研究所博士班	0.0%	100.0%	0.0%	0.0%	0.0%	100.0%
臨床醫學研究所博士班	50.0%	50.0%	0.0%	0.0%	0.0%	100.0%
轉譯醫學博士學位學程	0.0%	100.0%	0.0%	0.0%	0.0%	100.0%
藥學系博士班	0.0%	0.0%	100.0%	0.0%	0.0%	100.0%
<b>博士班 合計</b>	<b>32.6%</b>	<b>51.2%</b>	<b>14.0%</b>	<b>2.3%</b>	<b>0.0%</b>	<b>100.0%</b>

總計	10.9%	49.2%	36.3%	2.9%	0.7%	100.0%
----	-------	-------	-------	------	------	--------

十、108 學年度畢業滿三年畢業生認為原先就讀系所或是學位學程的專業訓練課程，對於目前工作的符合程度

學士班						
系所	非常符合	符合	普通	不符合	非常不符合	總計
中國藥學暨中藥資源學系	9.1%	36.4%	27.3%	27.3%	0.0%	100.0%
中醫學系乙組	20.0%	66.7%	8.9%	2.2%	2.2%	100.0%
中醫學系甲組	35.9%	59.0%	5.1%	0.0%	0.0%	100.0%
公共衛生學系	33.3%	16.7%	33.3%	16.7%	0.0%	100.0%
牙醫學系	74.3%	17.1%	8.6%	0.0%	0.0%	100.0%
生物科技學系	5.6%	44.4%	22.2%	11.1%	16.7%	100.0%
生物醫學影像暨放射科學學系	8.1%	78.4%	5.4%	5.4%	2.7%	100.0%
物理治療學系	34.5%	48.3%	10.3%	3.4%	3.4%	100.0%
運動醫學系	19.4%	29.0%	25.8%	9.7%	16.1%	100.0%
學士後中醫學系	17.3%	69.1%	12.3%	1.2%	0.0%	100.0%
營養學系	25.6%	33.3%	28.2%	2.6%	10.3%	100.0%
職業安全與衛生學系	32.1%	35.7%	14.3%	7.1%	10.7%	100.0%
醫務管理學系	4.3%	60.9%	17.4%	8.7%	8.7%	100.0%
醫學系	40.5%	35.1%	17.6%	4.1%	2.7%	100.0%
醫學檢驗生物技術學系	43.5%	21.7%	17.4%	8.7%	8.7%	100.0%
藥用化妝品學系	4.2%	37.5%	20.8%	12.5%	25.0%	100.0%
藥學系	28.1%	55.4%	14.9%	0.8%	0.8%	100.0%
護理學系	34.9%	60.5%	2.3%	2.3%	0.0%	100.0%
<b>學士班 合計</b>	<b>29.4%</b>	<b>47.9%</b>	<b>14.7%</b>	<b>5.6%</b>	<b>2.4%</b>	<b>100.0%</b>
碩士班						
系所	非常符合	符合	普通	不符合	非常不符合	總計
中西醫結合研究所碩士班	0.0%	50.0%	50.0%	0.0%	0.0%	100.0%
中醫學系碩士班	0.0%	50.0%	50.0%	0.0%	0.0%	100.0%
中獸醫碩士學位學程	100.0%	0.0%	0.0%	0.0%	0.0%	100.0%
公共衛生學系碩士班	0.0%	50.0%	33.3%	16.7%	0.0%	100.0%
牙醫學系口腔醫學產業碩士班	25.0%	25.0%	0.0%	0.0%	50.0%	100.0%
牙醫學系碩士班	100.0%	0.0%	0.0%	0.0%	0.0%	100.0%
生物科技學系碩士班	0.0%	50.0%	0.0%	0.0%	50.0%	100.0%
生物醫學工程碩士學位學程	33.3%	0.0%	66.7%	0.0%	0.0%	100.0%
生物醫學研究所碩士班	50.0%	20.0%	20.0%	10.0%	0.0%	100.0%
生物醫學影像暨放射科學學系碩士班	0.0%	100.0%	0.0%	0.0%	0.0%	100.0%

物理治療學系復健科學碩士班	33.3%	33.3%	33.3%	0.0%	0.0%	100.0%
科技管理碩士學位學程	0.0%	100.0%	0.0%	0.0%	0.0%	100.0%
食品暨藥物安全碩士學位學程	0.0%	0.0%	100.0%	0.0%	0.0%	100.0%
針灸研究所碩士班	0.0%	100.0%	0.0%	0.0%	0.0%	100.0%
新藥開發研究所碩士班	50.0%	50.0%	0.0%	0.0%	0.0%	100.0%
製藥碩士學位學程	0.0%	57.1%	42.9%	0.0%	0.0%	100.0%
營養學系碩士班	45.5%	45.5%	9.1%	0.0%	0.0%	100.0%
職業安全與衛生學系碩士在職專班	37.5%	62.5%	0.0%	0.0%	0.0%	100.0%
職業安全與衛生學系碩士班	12.5%	50.0%	25.0%	12.5%	0.0%	100.0%
醫務管理學系碩士在職專班	0.0%	53.8%	46.2%	0.0%	0.0%	100.0%
醫務管理學系碩士班	9.1%	45.5%	45.5%	0.0%	0.0%	100.0%
醫學檢驗生物技術學系碩士班	60.0%	40.0%	0.0%	0.0%	0.0%	100.0%
藥用化妝品學系碩士班	0.0%	66.7%	11.1%	11.1%	11.1%	100.0%
藥學系碩士班	25.0%	50.0%	25.0%	0.0%	0.0%	100.0%
護理學系跨領域長期照護碩士在職專班	0.0%	100.0%	0.0%	0.0%	0.0%	100.0%
護理學系碩士班	14.3%	85.7%	0.0%	0.0%	0.0%	100.0%
<b>碩士班 合計</b>	<b>21.4%</b>	<b>49.6%</b>	<b>22.9%</b>	<b>3.1%</b>	<b>3.1%</b>	<b>100.0%</b>
<b>博士班</b>						
<b>系所</b>	<b>非常符合</b>	<b>符合</b>	<b>普通</b>	<b>不符合</b>	<b>非常不符合</b>	<b>總計</b>
中國藥學暨中藥資源學系博士班	100.0%	0.0%	0.0%	0.0%	0.0%	100.0%
中醫學系博士班	40.0%	60.0%	0.0%	0.0%	0.0%	100.0%
公共衛生學系博士班	55.6%	33.3%	0.0%	11.1%	0.0%	100.0%
生技製藥產業博士學位學程	100.0%	0.0%	0.0%	0.0%	0.0%	100.0%
生物科技產業博士學位學程	100.0%	0.0%	0.0%	0.0%	0.0%	100.0%
生物科技學系博士班	80.0%	0.0%	20.0%	0.0%	0.0%	100.0%
生物醫學研究所博士班	44.4%	33.3%	22.2%	0.0%	0.0%	100.0%
老化醫學博士學位學程	50.0%	50.0%	0.0%	0.0%	0.0%	100.0%
基礎醫學研究所博士班	100.0%	0.0%	0.0%	0.0%	0.0%	100.0%
臨床醫學研究所博士班	50.0%	25.0%	0.0%	25.0%	0.0%	100.0%
轉譯醫學博士學位學程	100.0%	0.0%	0.0%	0.0%	0.0%	100.0%
藥學系博士班	0.0%	50.0%	50.0%	0.0%	0.0%	100.0%
<b>博士班 合計</b>	<b>55.8%</b>	<b>30.2%</b>	<b>9.3%</b>	<b>4.7%</b>	<b>0.0%</b>	<b>100.0%</b>
<b>總計</b>	<b>28.2%</b>	<b>48.4%</b>	<b>15.4%</b>	<b>4.1%</b>	<b>3.9%</b>	<b>100.0%</b>



十一、 108 學年度畢業滿三年畢業生認為在校教育是否足以讓其在工作上有好的表現

學士班						
系所	非常 足夠	足夠	普通	不足夠	非常 不足夠	總計
中國藥學暨中藥資源學系	0.0%	27.3%	54.5%	18.2%	0.0%	100.0%
中醫學系乙組	4.4%	37.8%	46.7%	4.4%	6.7%	100.0%
中醫學系甲組	0.0%	46.2%	46.2%	7.7%	0.0%	100.0%
公共衛生學系	16.7%	16.7%	50.0%	16.7%	0.0%	100.0%
牙醫學系	14.3%	28.6%	48.6%	2.9%	5.7%	100.0%
生物科技學系	0.0%	44.4%	38.9%	11.1%	5.6%	100.0%
生物醫學影像暨放射科學學系	0.0%	83.8%	16.2%	0.0%	0.0%	100.0%
物理治療學系	0.0%	31.0%	55.2%	10.3%	3.4%	100.0%
運動醫學系	12.9%	16.1%	54.8%	12.9%	3.2%	100.0%
學士後中醫學系	1.2%	46.9%	30.9%	16.0%	4.9%	100.0%
營養學系	5.1%	43.6%	30.8%	17.9%	2.6%	100.0%
職業安全與衛生學系	7.1%	50.0%	42.9%	0.0%	0.0%	100.0%
醫務管理學系	0.0%	52.2%	34.8%	13.0%	0.0%	100.0%
醫學系	18.9%	41.9%	27.0%	9.5%	2.7%	100.0%
醫學檢驗生物技術學系	4.3%	47.8%	34.8%	8.7%	4.3%	100.0%
藥用化妝品學系	0.0%	20.8%	41.7%	29.2%	8.3%	100.0%
藥學系	6.6%	55.4%	28.9%	5.8%	3.3%	100.0%
護理學系	4.7%	69.8%	25.6%	0.0%	0.0%	100.0%
<b>學士班 合計</b>	<b>6.0%</b>	<b>46.0%</b>	<b>35.8%</b>	<b>9.1%</b>	<b>3.1%</b>	<b>100.0%</b>
碩士班						
系所	非常 足夠	足夠	普通	不足夠	非常 不足夠	總計
中西醫結合研究所碩士班	0.0%	0.0%	100.0%	0.0%	0.0%	100.0%
中醫學系碩士班	0.0%	50.0%	0.0%	50.0%	0.0%	100.0%
中獸醫碩士學位學程	0.0%	100.0%	0.0%	0.0%	0.0%	100.0%
公共衛生學系碩士班	0.0%	66.7%	33.3%	0.0%	0.0%	100.0%
牙醫學系口腔醫學產業碩士班	0.0%	75.0%	0.0%	25.0%	0.0%	100.0%
牙醫學系碩士班	50.0%	0.0%	50.0%	0.0%	0.0%	100.0%
生物科技學系碩士班	0.0%	50.0%	50.0%	0.0%	0.0%	100.0%
生物醫學工程碩士學位學程	0.0%	66.7%	33.3%	0.0%	0.0%	100.0%
生物醫學研究所碩士班	10.0%	40.0%	40.0%	0.0%	10.0%	100.0%

生物醫學影像暨放射科學學系碩士班	0.0%	100.0%	0.0%	0.0%	0.0%	100.0%
物理治療學系復健科學碩士班	66.7%	0.0%	33.3%	0.0%	0.0%	100.0%
科技管理碩士學位學程	0.0%	0.0%	100.0%	0.0%	0.0%	100.0%
食品暨藥物安全碩士學位學程	0.0%	100.0%	0.0%	0.0%	0.0%	100.0%
針灸研究所碩士班	0.0%	100.0%	0.0%	0.0%	0.0%	100.0%
新藥開發研究所碩士班	50.0%	50.0%	0.0%	0.0%	0.0%	100.0%
製藥碩士學位學程	0.0%	71.4%	28.6%	0.0%	0.0%	100.0%
營養學系碩士班	18.2%	63.6%	18.2%	0.0%	0.0%	100.0%
職業安全與衛生學系碩士在職專班	25.0%	62.5%	12.5%	0.0%	0.0%	100.0%
職業安全與衛生學系碩士班	12.5%	37.5%	37.5%	12.5%	0.0%	100.0%
醫務管理學系碩士在職專班	0.0%	61.5%	38.5%	0.0%	0.0%	100.0%
醫務管理學系碩士班	0.0%	45.5%	36.4%	18.2%	0.0%	100.0%
醫學檢驗生物技術學系碩士班	0.0%	60.0%	40.0%	0.0%	0.0%	100.0%
藥用化妝品學系碩士班	0.0%	33.3%	44.4%	22.2%	0.0%	100.0%
藥學系碩士班	50.0%	37.5%	12.5%	0.0%	0.0%	100.0%
護理學系跨領域長期照護碩士在職專班	0.0%	0.0%	100.0%	0.0%	0.0%	100.0%
護理學系碩士班	0.0%	71.4%	28.6%	0.0%	0.0%	100.0%
<b>碩士班 合計</b>	<b>10.7%</b>	<b>52.7%</b>	<b>30.5%</b>	<b>5.3%</b>	<b>0.8%</b>	<b>100.0%</b>
<b>博士班</b>						
<b>系所</b>	<b>非常 足夠</b>	<b>足夠</b>	<b>普通</b>	<b>不足夠</b>	<b>非常 不足夠</b>	<b>總計</b>
中國藥學暨中藥資源學系博士班	0.0%	100.0%	0.0%	0.0%	0.0%	100.0%
中醫學系博士班	20.0%	60.0%	0.0%	20.0%	0.0%	100.0%
公共衛生學系博士班	22.2%	55.6%	0.0%	22.2%	0.0%	100.0%
生技製藥產業博士學位學程	0.0%	100.0%	0.0%	0.0%	0.0%	100.0%
生物科技產業博士學位學程	0.0%	0.0%	0.0%	100.0%	0.0%	100.0%
生物科技學系博士班	40.0%	40.0%	20.0%	0.0%	0.0%	100.0%
生物醫學研究所博士班	0.0%	66.7%	33.3%	0.0%	0.0%	100.0%
老化醫學博士學位學程	25.0%	75.0%	0.0%	0.0%	0.0%	100.0%
基礎醫學研究所博士班	0.0%	100.0%	0.0%	0.0%	0.0%	100.0%
臨床醫學研究所博士班	50.0%	50.0%	0.0%	0.0%	0.0%	100.0%
轉譯醫學博士學位學程	0.0%	100.0%	0.0%	0.0%	0.0%	100.0%
藥學系博士班	0.0%	50.0%	50.0%	0.0%	0.0%	100.0%
<b>博士班 合計</b>	<b>18.6%</b>	<b>60.5%</b>	<b>11.6%</b>	<b>9.3%</b>	<b>0.0%</b>	<b>100.0%</b>
<b>總計</b>	<b>7.3%</b>	<b>47.7%</b>	<b>33.8%</b>	<b>8.6%</b>	<b>2.6%</b>	<b>100.0%</b>

## 十二、109 學年度畢業滿三年畢業生認為在學期間的各項學習經驗，對於現在工作的幫助程度

學士班											
系所	專業知識、 知能傳授	建立同學及 老師人脈	校內實務 課程	校外業界 實習	社團 活動	語言 學習	參與國際 交流活動	志工服務、 服務學習	擔任研究或 教學助理	其他	小計
中國藥學暨中藥資源學系	21.7%	17.4%	17.4%	26.1%	8.7%	4.3%	0.0%	0.0%	4.3%	0.0%	100.0%
中醫學系乙組	35.3%	13.7%	19.6%	7.8%	8.8%	7.8%	2.0%	2.9%	2.0%	0.0%	100.0%
中醫學系甲組	37.1%	18.0%	22.5%	6.7%	4.5%	2.2%	2.2%	3.4%	2.2%	1.1%	100.0%
公共衛生學系	32.1%	14.3%	10.7%	25.0%	3.6%	7.1%	0.0%	7.1%	0.0%	0.0%	100.0%
牙醫學系	35.4%	22.8%	25.3%	5.1%	3.8%	1.3%	5.1%	1.3%	0.0%	0.0%	100.0%
生物科技學系	19.6%	15.2%	10.9%	17.4%	6.5%	10.9%	2.2%	0.0%	15.2%	2.2%	100.0%
生物醫學影像暨放射科學學系	73.8%	0.0%	4.8%	14.3%	0.0%	2.4%	2.4%	0.0%	0.0%	2.4%	100.0%
物理治療學系	36.1%	22.2%	15.3%	20.8%	4.2%	1.4%	0.0%	0.0%	0.0%	0.0%	100.0%
運動醫學系	35.9%	14.1%	10.9%	25.0%	6.3%	3.1%	0.0%	1.6%	3.1%	0.0%	100.0%
學士後中醫學系	39.5%	14.1%	27.7%	11.3%	2.8%	0.6%	1.1%	2.8%	0.0%	0.0%	100.0%
營養學系	32.0%	20.6%	7.2%	12.4%	10.3%	2.1%	0.0%	8.2%	6.2%	1.0%	100.0%
職業安全與衛生學系	30.4%	15.9%	8.7%	17.4%	5.8%	2.9%	0.0%	4.3%	14.5%	0.0%	100.0%
醫務管理學系	30.4%	10.7%	12.5%	17.9%	3.6%	3.6%	1.8%	8.9%	10.7%	0.0%	100.0%
醫學系	37.9%	16.0%	16.6%	17.2%	3.6%	1.8%	2.4%	1.8%	2.4%	0.6%	100.0%
醫學檢驗生物技術學系	37.3%	19.6%	17.6%	11.8%	2.0%	2.0%	0.0%	3.9%	5.9%	0.0%	100.0%
藥用化妝品學系	31.8%	13.6%	13.6%	11.4%	6.8%	9.1%	2.3%	4.5%	2.3%	4.5%	100.0%
藥學系	31.6%	12.7%	13.8%	24.4%	7.3%	2.2%	2.2%	3.6%	1.8%	0.4%	100.0%
護理學系	36.3%	15.4%	26.4%	18.7%	0.0%	1.1%	0.0%	1.1%	1.1%	0.0%	100.0%
<b>學士班 合計</b>	<b>35.3%</b>	<b>15.4%</b>	<b>16.9%</b>	<b>16.1%</b>	<b>5.1%</b>	<b>2.9%</b>	<b>1.5%</b>	<b>3.1%</b>	<b>3.2%</b>	<b>0.5%</b>	<b>100.0%</b>
碩士班											

系所	專業知識、 知能傳授	建立同學及 老師人脈	校內實務 課程	校外業界 實習	社團活動	語言學習	參與國際 交流活動	志工服務、 服務學習	擔任研究或 教學助理	其他	小計
中西醫結合研究所碩士班	25.0%	50.0%	0.0%	0.0%	0.0%	25.0%	0.0%	0.0%	0.0%	0.0%	100.0%
中醫學系碩士班	50.0%	25.0%	25.0%	0.0%	0.0%	0.0%	0.0%	0.0%	0.0%	0.0%	100.0%
中獸醫碩士學位學程	50.0%	50.0%	0.0%	0.0%	0.0%	0.0%	0.0%	0.0%	0.0%	0.0%	100.0%
公共衛生學系碩士班	35.7%	28.6%	14.3%	7.1%	0.0%	0.0%	0.0%	0.0%	14.3%	0.0%	100.0%
牙醫學系口腔醫學產業碩士班	33.3%	22.2%	0.0%	0.0%	0.0%	22.2%	0.0%	0.0%	11.1%	11.1%	100.0%
牙醫學系碩士班	40.0%	20.0%	20.0%	0.0%	0.0%	0.0%	20.0%	0.0%	0.0%	0.0%	100.0%
生物科技學系碩士班	20.0%	20.0%	0.0%	20.0%	0.0%	0.0%	0.0%	0.0%	40.0%	0.0%	100.0%
生物醫學工程碩士學位學程	50.0%	0.0%	25.0%	25.0%	0.0%	0.0%	0.0%	0.0%	0.0%	0.0%	100.0%
生物醫學研究所碩士班	41.7%	16.7%	8.3%	0.0%	0.0%	4.2%	4.2%	0.0%	25.0%	0.0%	100.0%
生物醫學影像暨放射科學系碩士班	60.0%	0.0%	0.0%	0.0%	0.0%	0.0%	20.0%	0.0%	20.0%	0.0%	100.0%
物理治療學系復健科學碩士班	50.0%	0.0%	16.7%	33.3%	0.0%	0.0%	0.0%	0.0%	0.0%	0.0%	100.0%
科技管理碩士學位學程	50.0%	0.0%	0.0%	0.0%	0.0%	0.0%	50.0%	0.0%	0.0%	0.0%	100.0%
食品暨藥物安全碩士學位學程	33.3%	33.3%	0.0%	33.3%	0.0%	0.0%	0.0%	0.0%	0.0%	0.0%	100.0%
針灸研究所碩士班	0.0%	50.0%	50.0%	0.0%	0.0%	0.0%	0.0%	0.0%	0.0%	0.0%	100.0%
新藥開發研究所碩士班	33.3%	33.3%	33.3%	0.0%	0.0%	0.0%	0.0%	0.0%	0.0%	0.0%	100.0%
製藥碩士學位學程	38.9%	16.7%	0.0%	27.8%	0.0%	16.7%	0.0%	0.0%	0.0%	0.0%	100.0%
營養學系碩士班	36.0%	28.0%	4.0%	12.0%	0.0%	4.0%	0.0%	0.0%	12.0%	4.0%	100.0%
職業安全與衛生學系碩士在職專班	72.7%	27.3%	0.0%	0.0%	0.0%	0.0%	0.0%	0.0%	0.0%	0.0%	100.0%
職業安全與衛生學系碩士班	36.8%	15.8%	21.1%	5.3%	0.0%	0.0%	0.0%	0.0%	21.1%	0.0%	100.0%
醫務管理學系碩士在職專班	41.4%	34.5%	24.1%	0.0%	0.0%	0.0%	0.0%	0.0%	0.0%	0.0%	100.0%
醫務管理學系碩士班	26.7%	16.7%	13.3%	16.7%	0.0%	3.3%	3.3%	0.0%	20.0%	0.0%	100.0%
醫學檢驗生物技術學系碩士班	38.5%	23.1%	15.4%	0.0%	0.0%	7.7%	0.0%	0.0%	15.4%	0.0%	100.0%
藥用化妝品學系碩士班	38.1%	23.8%	9.5%	4.8%	0.0%	0.0%	0.0%	0.0%	23.8%	0.0%	100.0%
藥學系碩士班	38.1%	19.0%	14.3%	14.3%	4.8%	0.0%	0.0%	0.0%	9.5%	0.0%	100.0%

護理學系跨領域長期照護碩士在職專班	0.0%	0.0%	0.0%	100.0%	0.0%	0.0%	0.0%	0.0%	0.0%	0.0%	100.0%
護理學系碩士班	50.0%	25.0%	16.7%	0.0%	0.0%	0.0%	0.0%	0.0%	8.3%	0.0%	100.0%
<b>碩士班 合計</b>	<b>39.0%</b>	<b>22.4%</b>	<b>12.2%</b>	<b>8.5%</b>	<b>0.3%</b>	<b>3.4%</b>	<b>1.7%</b>	<b>0.0%</b>	<b>11.9%</b>	<b>0.7%</b>	<b>100.0%</b>
<b>博士班</b>											
<b>系所</b>	<b>專業知識、 知能傳授</b>	<b>建立同學及 老師人脈</b>	<b>校內實務 課程</b>	<b>校外業界 實習</b>	<b>社團活動</b>	<b>語言學習</b>	<b>參與國際 交流活動</b>	<b>志工服務、 服務學習</b>	<b>擔任研究或 教學助理</b>	<b>其他</b>	<b>小計</b>
中國藥學暨中藥資源學系博士班	33.3%	33.3%	0.0%	33.3%	0.0%	0.0%	0.0%	0.0%	0.0%	0.0%	100.0%
中醫學系博士班	41.7%	25.0%	8.3%	0.0%	0.0%	0.0%	0.0%	0.0%	25.0%	0.0%	100.0%
公共衛生學系博士班	42.1%	26.3%	5.3%	0.0%	0.0%	5.3%	0.0%	0.0%	15.8%	5.3%	100.0%
生技製藥產業博士學位學程	33.3%	0.0%	33.3%	33.3%	0.0%	0.0%	0.0%	0.0%	0.0%	0.0%	100.0%
生物科技產業博士學位學程	33.3%	33.3%	0.0%	33.3%	0.0%	0.0%	0.0%	0.0%	0.0%	0.0%	100.0%
生物科技學系博士班	36.4%	36.4%	0.0%	18.2%	0.0%	0.0%	0.0%	9.1%	0.0%	0.0%	100.0%
生物醫學研究所博士班	35.0%	35.0%	0.0%	5.0%	0.0%	10.0%	0.0%	0.0%	15.0%	0.0%	100.0%
老化醫學博士學位學程	80.0%	0.0%	0.0%	0.0%	0.0%	0.0%	0.0%	0.0%	20.0%	0.0%	100.0%
基礎醫學研究所博士班	33.3%	33.3%	0.0%	0.0%	0.0%	0.0%	33.3%	0.0%	0.0%	0.0%	100.0%
臨床醫學研究所博士班	30.0%	30.0%	20.0%	0.0%	0.0%	10.0%	0.0%	0.0%	0.0%	10.0%	100.0%
轉譯醫學博士學位學程	50.0%	50.0%	0.0%	0.0%	0.0%	0.0%	0.0%	0.0%	0.0%	0.0%	100.0%
藥學系博士班	0.0%	33.3%	0.0%	33.3%	33.3%	0.0%	0.0%	0.0%	0.0%	0.0%	100.0%
<b>博士班 合計</b>	<b>38.3%</b>	<b>28.7%</b>	<b>5.3%</b>	<b>7.4%</b>	<b>1.1%</b>	<b>4.3%</b>	<b>1.1%</b>	<b>1.1%</b>	<b>10.6%</b>	<b>2.1%</b>	<b>100.0%</b>
<b>總計</b>	<b>36.0%</b>	<b>17.1%</b>	<b>15.6%</b>	<b>14.6%</b>	<b>4.2%</b>	<b>3.0%</b>	<b>1.5%</b>	<b>2.5%</b>	<b>4.8%</b>	<b>0.6%</b>	<b>100.0%</b>

### 十三、108 學年度畢業滿三年畢業生是否有進修或考試

學士班			
系所	有	沒有	總計
中國藥學暨中藥資源學系	81.8%	18.2%	100.0%
中醫學系乙組	73.3%	26.7%	100.0%
中醫學系甲組	64.1%	35.9%	100.0%
公共衛生學系	66.7%	33.3%	100.0%
牙醫學系	94.3%	5.7%	100.0%
生物科技學系	77.8%	22.2%	100.0%
生物醫學影像暨放射科學學系	10.8%	89.2%	100.0%
物理治療學系	86.2%	13.8%	100.0%
運動醫學系	80.6%	19.4%	100.0%
學士後中醫學系	77.8%	22.2%	100.0%
營養學系	89.7%	10.3%	100.0%
職業安全與衛生學系	89.3%	10.7%	100.0%
醫務管理學系	56.5%	43.5%	100.0%
醫學系	91.9%	8.1%	100.0%
醫學檢驗生物技術學系	60.9%	39.1%	100.0%
藥用化妝品學系	70.8%	29.2%	100.0%
藥學系	55.4%	44.6%	100.0%
護理學系	44.2%	55.8%	100.0%
<b>學士班 合計</b>	<b>69.7%</b>	<b>30.3%</b>	<b>100.0%</b>
碩士班			
系所	有	沒有	總計
中西醫結合研究所碩士班	100.0%	0.0%	100.0%
中醫學系碩士班	50.0%	50.0%	100.0%
中獸醫碩士學位學程	100.0%	0.0%	100.0%
公共衛生學系碩士班	83.3%	16.7%	100.0%
牙醫學系口腔醫學產業碩士班	100.0%	0.0%	100.0%
牙醫學系碩士班	100.0%	0.0%	100.0%
生物科技學系碩士班	100.0%	0.0%	100.0%
生物醫學工程碩士學位學程	33.3%	66.7%	100.0%
生物醫學研究所碩士班	50.0%	50.0%	100.0%
生物醫學影像暨放射科學學系碩士班	33.3%	66.7%	100.0%
物理治療學系復健科學碩士班	100.0%	0.0%	100.0%
科技管理碩士學位學程	100.0%	0.0%	100.0%
食品暨藥物安全碩士學位學程	100.0%	0.0%	100.0%
針灸研究所碩士班	100.0%	0.0%	100.0%

新藥開發研究所碩士班	50.0%	50.0%	100.0%
製藥碩士學位學程	71.4%	28.6%	100.0%
營養學系碩士班	90.9%	9.1%	100.0%
職業安全與衛生學系碩士在職專班	87.5%	12.5%	100.0%
職業安全與衛生學系碩士班	100.0%	0.0%	100.0%
醫務管理學系碩士在職專班	92.3%	7.7%	100.0%
醫務管理學系碩士班	72.7%	27.3%	100.0%
醫學檢驗生物技術學系碩士班	40.0%	60.0%	100.0%
藥用化妝品學系碩士班	66.7%	33.3%	100.0%
藥學系碩士班	87.5%	12.5%	100.0%
護理學系跨領域長期照護碩士在職專班	100.0%	0.0%	100.0%
護理學系碩士班	57.1%	42.9%	100.0%
<b>碩士班 合計</b>	<b>77.1%</b>	<b>22.9%</b>	<b>100.0%</b>
<b>博士班</b>			
<b>系所</b>	<b>有</b>	<b>沒有</b>	<b>總計</b>
中國藥學暨中藥資源學系博士班	100.0%	0.0%	100.0%
中醫學系博士班	80.0%	20.0%	100.0%
公共衛生學系博士班	77.8%	22.2%	100.0%
生技製藥產業博士學位學程	100.0%	0.0%	100.0%
生物科技產業博士學位學程	100.0%	0.0%	100.0%
生物科技學系博士班	100.0%	0.0%	100.0%
生物醫學研究所博士班	77.8%	22.2%	100.0%
老化醫學博士學位學程	75.0%	25.0%	100.0%
基礎醫學研究所博士班	100.0%	0.0%	100.0%
臨床醫學研究所博士班	75.0%	25.0%	100.0%
轉譯醫學博士學位學程	100.0%	0.0%	100.0%
藥學系博士班	50.0%	50.0%	100.0%
中國藥學暨中藥資源學系博士班	100.0%	0.0%	100.0%
<b>博士班 合計</b>	<b>81.4%</b>	<b>18.6%</b>	<b>100.0%</b>
<b>總計</b>	<b>71.4%</b>	<b>28.6%</b>	<b>100.0%</b>

#### 十四、108 學年度畢業滿三年畢業生為提升自我專業能力從事進修或考試的狀況

學士班										
系所	進修		考照						其他	總計
	國內進修	出國進修	國家考試	技術士證照	金融證照	教師證	語言證照	電腦認證		
中國藥學暨中藥資源學系	77.8%	0.0%	11.1%	0.0%	0.0%	0.0%	11.1%	0.0%	0.0%	100.0%
中醫學系乙組	69.7%	6.1%	0.0%	3.0%	0.0%	0.0%	0.0%	0.0%	21.2%	100.0%
中醫學系甲組	84.0%	8.0%	0.0%	4.0%	0.0%	0.0%	0.0%	0.0%	4.0%	100.0%
公共衛生學系	50.0%	25.0%	0.0%	0.0%	0.0%	0.0%	25.0%	0.0%	0.0%	100.0%
牙醫學系	9.1%	3.0%	84.8%	0.0%	0.0%	0.0%	3.0%	0.0%	0.0%	100.0%
生物科技學系	57.1%	0.0%	14.3%	0.0%	0.0%	0.0%	28.6%	0.0%	0.0%	100.0%
生物醫學影像暨放射科學學系	100.0%	0.0%	0.0%	0.0%	0.0%	0.0%	0.0%	0.0%	0.0%	100.0%
物理治療學系	64.0%	4.0%	24.0%	0.0%	8.0%	0.0%	0.0%	0.0%	0.0%	100.0%
運動醫學系	44.0%	4.0%	40.0%	12.0%	0.0%	0.0%	0.0%	0.0%	0.0%	100.0%
學士後中醫學系	55.6%	3.2%	0.0%	14.3%	0.0%	0.0%	0.0%	0.0%	27.0%	100.0%
營養學系	40.0%	8.6%	0.0%	0.0%	0.0%	0.0%	45.7%	0.0%	5.7%	100.0%
職業安全與衛生學系	20.0%	4.0%	12.0%	56.0%	4.0%	0.0%	4.0%	0.0%	0.0%	100.0%
醫務管理學系	30.8%	7.7%	38.5%	23.1%	0.0%	0.0%	0.0%	0.0%	0.0%	100.0%
醫學系	25.0%	0.0%	44.1%	14.7%	1.5%	1.5%	13.2%	0.0%	0.0%	100.0%
醫學檢驗生物技術學系	85.7%	0.0%	0.0%	0.0%	0.0%	0.0%	7.1%	0.0%	7.1%	100.0%
藥用化妝品學系	64.7%	0.0%	5.9%	17.6%	0.0%	0.0%	0.0%	0.0%	11.8%	100.0%
藥學系	32.8%	3.0%	32.8%	29.9%	0.0%	0.0%	0.0%	1.5%	0.0%	100.0%
護理學系	73.7%	5.3%	5.3%	0.0%	0.0%	0.0%	5.3%	0.0%	10.5%	100.0%
<b>學士班 合計</b>	<b>46.5%</b>	<b>3.8%</b>	<b>21.9%</b>	<b>12.9%</b>	<b>0.8%</b>	<b>0.2%</b>	<b>7.2%</b>	<b>0.2%</b>	<b>6.4%</b>	<b>100.0%</b>
碩士班										
系所	進修		考照						其他	總計
	國內進修	出國進修	國家考試	技術士證照	金融證照	教師證	語言證照	電腦認證		
中西醫結合研究所碩士班	50.0%	0.0%	0.0%	0.0%	0.0%	0.0%	50.0%	0.0%	0.0%	100.0%
中醫學系碩士班	100.0%	0.0%	0.0%	0.0%	0.0%	0.0%	0.0%	0.0%	0.0%	100.0%
中獸醫碩士學位學程	100.0%	0.0%	0.0%	0.0%	0.0%	0.0%	0.0%	0.0%	0.0%	100.0%
公共衛生學系碩士班	20.0%	0.0%	20.0%	0.0%	0.0%	0.0%	20.0%	40.0%	0.0%	100.0%
牙醫學系口腔醫學產業碩士班	0.0%	25.0%	75.0%	0.0%	0.0%	0.0%	0.0%	0.0%	0.0%	100.0%
牙醫學系碩士班	0.0%	0.0%	100.0%	0.0%	0.0%	0.0%	0.0%	0.0%	0.0%	100.0%
生物科技學系碩士班	100.0%	0.0%	0.0%	0.0%	0.0%	0.0%	0.0%	0.0%	0.0%	100.0%
生物醫學工程碩士學位學程	0.0%	0.0%	100.0%	0.0%	0.0%	0.0%	0.0%	0.0%	0.0%	100.0%
生物醫學研究所碩士班	20.0%	20.0%	40.0%	0.0%	0.0%	0.0%	20.0%	0.0%	0.0%	100.0%



生物醫學影像暨放射科學系碩士班	0.0%	100.0%	0.0%	0.0%	0.0%	0.0%	0.0%	0.0%	0.0%	100.0%
物理治療學系復健科學碩士班	33.3%	0.0%	0.0%	0.0%	33.3%	0.0%	0.0%	0.0%	33.3%	100.0%
科技管理碩士學位學程	100.0%	0.0%	0.0%	0.0%	0.0%	0.0%	0.0%	0.0%	0.0%	100.0%
食品暨藥物安全碩士學位學程	0.0%	100.0%	0.0%	0.0%	0.0%	0.0%	0.0%	0.0%	0.0%	100.0%
針灸研究所碩士班	0.0%	0.0%	0.0%	0.0%	0.0%	0.0%	0.0%	0.0%	100.0%	100.0%
新藥開發研究所碩士班	100.0%	0.0%	0.0%	0.0%	0.0%	0.0%	0.0%	0.0%	0.0%	100.0%
製藥碩士學位學程	80.0%	0.0%	0.0%	0.0%	0.0%	0.0%	20.0%	0.0%	0.0%	100.0%
營養學系碩士班	50.0%	20.0%	10.0%	0.0%	0.0%	0.0%	20.0%	0.0%	0.0%	100.0%
職業安全與衛生學系碩士在職專班	57.1%	0.0%	0.0%	42.9%	0.0%	0.0%	0.0%	0.0%	0.0%	100.0%
職業安全與衛生學系碩士班	12.5%	0.0%	25.0%	50.0%	0.0%	0.0%	12.5%	0.0%	0.0%	100.0%
醫務管理學系碩士在職專班	16.7%	25.0%	25.0%	8.3%	0.0%	0.0%	25.0%	0.0%	0.0%	100.0%
醫務管理學系碩士班	75.0%	0.0%	0.0%	25.0%	0.0%	0.0%	0.0%	0.0%	0.0%	100.0%
醫學檢驗生物技術學系碩士班	100.0%	0.0%	0.0%	0.0%	0.0%	0.0%	0.0%	0.0%	0.0%	100.0%
藥用化妝品學系碩士班	100.0%	0.0%	0.0%	0.0%	0.0%	0.0%	0.0%	0.0%	0.0%	100.0%
藥學系碩士班	28.6%	14.3%	42.9%	0.0%	14.3%	0.0%	0.0%	0.0%	0.0%	100.0%
護理學系跨領域長期照護碩士在職專班	100.0%	0.0%	0.0%	0.0%	0.0%	0.0%	0.0%	0.0%	0.0%	100.0%
護理學系碩士班	100.0%	0.0%	0.0%	0.0%	0.0%	0.0%	0.0%	0.0%	0.0%	100.0%
<b>碩士班 合計</b>	<b>46.5%</b>	<b>9.9%</b>	<b>17.8%</b>	<b>9.9%</b>	<b>2.0%</b>	<b>0.0%</b>	<b>9.9%</b>	<b>2.0%</b>	<b>2.0%</b>	<b>100.0%</b>
<b>博士班</b>										
<b>系所</b>	<b>進修</b>		<b>考照</b>						<b>其他</b>	<b>總計</b>
	<b>國內 進修</b>	<b>出國 進修</b>	<b>國家 考試</b>	<b>技術士 證照</b>	<b>金融 證照</b>	<b>教師 證</b>	<b>語言 證照</b>	<b>電腦 認證</b>		
中國藥學暨中藥資源學系博士班	100.0%	0.0%	0.0%	0.0%	0.0%	0.0%	0.0%	0.0%	0.0%	100.0%
中醫學系博士班	75.0%	25.0%	0.0%	0.0%	0.0%	0.0%	0.0%	0.0%	0.0%	100.0%
公共衛生學系博士班	57.1%	0.0%	28.6%	0.0%	0.0%	0.0%	14.3%	0.0%	0.0%	100.0%
生技製藥產業博士學位學程	0.0%	0.0%	0.0%	0.0%	0.0%	0.0%	0.0%	0.0%	100.0%	100.0%
生物科技產業博士學位學程	100.0%	0.0%	0.0%	0.0%	0.0%	0.0%	0.0%	0.0%	0.0%	100.0%
生物科技學系博士班	0.0%	0.0%	40.0%	0.0%	0.0%	0.0%	60.0%	0.0%	0.0%	100.0%
生物醫學研究所博士班	28.6%	14.3%	28.6%	0.0%	0.0%	0.0%	28.6%	0.0%	0.0%	100.0%
老化醫學博士學位學程	100.0%	0.0%	0.0%	0.0%	0.0%	0.0%	0.0%	0.0%	0.0%	100.0%
基礎醫學研究所博士班	100.0%	0.0%	0.0%	0.0%	0.0%	0.0%	0.0%	0.0%	0.0%	100.0%
臨床醫學研究所博士班	33.3%	0.0%	0.0%	0.0%	0.0%	33.3%	0.0%	33.3%	0.0%	100.0%
轉譯醫學博士學位學程	0.0%	0.0%	0.0%	0.0%	0.0%	0.0%	0.0%	0.0%	100.0%	100.0%
藥學系博士班	0.0%	0.0%	100.0%	0.0%	0.0%	0.0%	0.0%	0.0%	0.0%	100.0%
<b>博士班 合計</b>	<b>45.7%</b>	<b>5.7%</b>	<b>20.0%</b>	<b>0.0%</b>	<b>0.0%</b>	<b>2.9%</b>	<b>17.1%</b>	<b>2.9%</b>	<b>5.7%</b>	<b>100.0%</b>
<b>總計</b>	<b>46.4%</b>	<b>4.9%</b>	<b>21.2%</b>	<b>11.7%</b>	<b>0.9%</b>	<b>0.3%</b>	<b>8.2%</b>	<b>0.6%</b>	<b>5.7%</b>	<b>100.0%</b>

十五、108 學年度畢業滿三年畢業生認為進修或考試後，對薪資待遇、職務升遷或工作滿意度幫助之程度

學士班						
系所	非常有幫助	有點幫助	普通	沒有幫助	完全沒有幫助	總計
中國藥學暨中藥資源學系	0.0%	66.7%	22.2%	0.0%	11.1%	100.0%
中醫學系乙組	15.2%	54.5%	24.2%	6.1%	0.0%	100.0%
中醫學系甲組	8.0%	44.0%	28.0%	16.0%	4.0%	100.0%
公共衛生學系	62.5%	37.5%	0.0%	0.0%	0.0%	100.0%
牙醫學系	30.3%	48.5%	18.2%	0.0%	3.0%	100.0%
生物科技學系	21.4%	42.9%	28.6%	7.1%	0.0%	100.0%
生物醫學影像暨放射科學學系	25.0%	25.0%	50.0%	0.0%	0.0%	100.0%
物理治療學系	16.0%	48.0%	36.0%	0.0%	0.0%	100.0%
運動醫學系	16.0%	48.0%	36.0%	0.0%	0.0%	100.0%
學士後中醫學系	12.7%	54.0%	23.8%	9.5%	0.0%	100.0%
營養學系	14.3%	48.6%	31.4%	5.7%	0.0%	100.0%
職業安全與衛生學系	36.0%	52.0%	8.0%	0.0%	4.0%	100.0%
醫務管理學系	15.4%	53.8%	30.8%	0.0%	0.0%	100.0%
醫學系	75.0%	20.6%	2.9%	1.5%	0.0%	100.0%
醫學檢驗生物技術學系	28.6%	50.0%	21.4%	0.0%	0.0%	100.0%
藥用化妝品學系	5.9%	52.9%	41.2%	0.0%	0.0%	100.0%
藥學系	13.4%	52.2%	22.4%	10.4%	1.5%	100.0%
護理學系	5.3%	78.9%	10.5%	0.0%	5.3%	100.0%
<b>學士班 合計</b>	<b>24.9%</b>	<b>47.5%</b>	<b>21.7%</b>	<b>4.6%</b>	<b>1.2%</b>	<b>100.0%</b>
碩士班						
系所	非常有幫助	有點幫助	普通	沒有幫助	完全沒有幫助	總計
中西醫結合研究所碩士班	0.0%	0.0%	50.0%	50.0%	0.0%	100.0%
中醫學系碩士班	0.0%	100.0%	0.0%	0.0%	0.0%	100.0%
中獸醫碩士學位學程	0.0%	100.0%	0.0%	0.0%	0.0%	100.0%
公共衛生學系碩士班	20.0%	40.0%	20.0%	20.0%	0.0%	100.0%
牙醫學系口腔醫學產業碩士班	25.0%	50.0%	25.0%	0.0%	0.0%	100.0%
牙醫學系碩士班	50.0%	0.0%	50.0%	0.0%	0.0%	100.0%
生物科技學系碩士班	0.0%	50.0%	50.0%	0.0%	0.0%	100.0%
生物醫學工程碩士學位學程	0.0%	100.0%	0.0%	0.0%	0.0%	100.0%
生物醫學研究所碩士班	40.0%	0.0%	40.0%	20.0%	0.0%	100.0%
生物醫學影像暨放射科學學系碩士班	100.0%	0.0%	0.0%	0.0%	0.0%	100.0%

物理治療學系復健科學碩士班	0.0%	66.7%	33.3%	0.0%	0.0%	100.0%
科技管理碩士學位學程	0.0%	100.0%	0.0%	0.0%	0.0%	100.0%
食品暨藥物安全碩士學位學程	0.0%	0.0%	100.0%	0.0%	0.0%	100.0%
針灸研究所碩士班	0.0%	100.0%	0.0%	0.0%	0.0%	100.0%
新藥開發研究所碩士班	0.0%	0.0%	100.0%	0.0%	0.0%	100.0%
製藥碩士學位學程	20.0%	60.0%	20.0%	0.0%	0.0%	100.0%
營養學系碩士班	10.0%	70.0%	20.0%	0.0%	0.0%	100.0%
職業安全與衛生學系碩士在職專班	14.3%	57.1%	28.6%	0.0%	0.0%	100.0%
職業安全與衛生學系碩士班	0.0%	50.0%	37.5%	12.5%	0.0%	100.0%
醫務管理學系碩士在職專班	8.3%	75.0%	16.7%	0.0%	0.0%	100.0%
醫務管理學系碩士班	12.5%	50.0%	25.0%	12.5%	0.0%	100.0%
醫學檢驗生物技術學系碩士班	0.0%	50.0%	50.0%	0.0%	0.0%	100.0%
藥用化妝品學系碩士班	33.3%	33.3%	33.3%	0.0%	0.0%	100.0%
藥學系碩士班	71.4%	28.6%	0.0%	0.0%	0.0%	100.0%
護理學系跨領域長期照護碩士在職專班	0.0%	100.0%	0.0%	0.0%	0.0%	100.0%
護理學系碩士班	25.0%	75.0%	0.0%	0.0%	0.0%	100.0%
<b>碩士班 合計</b>	<b>18.8%</b>	<b>51.5%</b>	<b>24.8%</b>	<b>5.0%</b>	<b>0.0%</b>	<b>100.0%</b>
<b>博士班</b>						
<b>系所</b>	<b>非常 有幫助</b>	<b>有點 幫助</b>	<b>普通</b>	<b>沒有 幫助</b>	<b>完全沒 有幫助</b>	<b>合計</b>
中國藥學暨中藥資源學系博士班	0.0%	100.0%	0.0%	0.0%	0.0%	100.0%
中醫學系博士班	25.0%	50.0%	25.0%	0.0%	0.0%	100.0%
公共衛生學系博士班	14.3%	57.1%	0.0%	14.3%	14.3%	100.0%
生技製藥產業博士學位學程	0.0%	100.0%	0.0%	0.0%	0.0%	100.0%
生物科技產業博士學位學程	100.0%	0.0%	0.0%	0.0%	0.0%	100.0%
生物科技學系博士班	100.0%	0.0%	0.0%	0.0%	0.0%	100.0%
生物醫學研究所博士班	14.3%	57.1%	14.3%	0.0%	14.3%	100.0%
老化醫學博士學位學程	0.0%	100.0%	0.0%	0.0%	0.0%	100.0%
基礎醫學研究所博士班	0.0%	100.0%	0.0%	0.0%	0.0%	100.0%
臨床醫學研究所博士班	66.7%	0.0%	0.0%	0.0%	33.3%	100.0%
轉譯醫學博士學位學程	100.0%	0.0%	0.0%	0.0%	0.0%	100.0%
藥學系博士班	0.0%	100.0%	0.0%	0.0%	0.0%	100.0%
<b>博士班 合計</b>	<b>34.3%</b>	<b>48.6%</b>	<b>5.7%</b>	<b>2.9%</b>	<b>8.6%</b>	<b>100.0%</b>
<b>總計</b>	<b>24.5%</b>	<b>48.2%</b>	<b>21.3%</b>	<b>4.6%</b>	<b>1.4%</b>	<b>100.0%</b>

十六、108 學年度畢業滿三年畢業生認為除了教授專業知識外，應加強學生哪些能力才能做好工作？

學士班											
系所	溝通表達能力	持續學習能力	人際互動能力	團隊合作能力	問題解決能力	創新能力	工作紀律、責任感及時間管理能力	資訊科技應用能力	外語能力	其他	合計
中國藥學暨中藥資源學系	24.5%	16.3%	4.1%	12.2%	20.4%	4.1%	8.2%	6.1%	4.1%	0.0%	100.0%
中醫學系乙組	21.9%	21.9%	14.3%	7.6%	8.6%	4.8%	2.9%	6.7%	5.7%	5.7%	100.0%
中醫學系甲組	18.8%	17.6%	11.8%	8.2%	9.4%	9.4%	4.7%	11.8%	2.4%	5.9%	100.0%
公共衛生學系	31.0%	9.5%	9.5%	11.9%	11.9%	2.4%	4.8%	9.5%	9.5%	0.0%	100.0%
牙醫學系	22.5%	15.7%	15.7%	6.7%	14.6%	7.9%	6.7%	3.4%	6.7%	0.0%	100.0%
生物科技學系	15.6%	6.7%	8.9%	8.9%	18.9%	6.7%	12.2%	7.8%	14.4%	0.0%	100.0%
生物醫學影像暨放射科學學系	20.0%	11.7%	3.3%	1.7%	48.3%	1.7%	0.0%	6.7%	6.7%	0.0%	100.0%
物理治療學系	25.2%	9.7%	25.2%	11.7%	15.5%	1.9%	5.8%	1.9%	1.9%	1.0%	100.0%
運動醫學系	18.2%	14.5%	12.7%	8.2%	19.1%	7.3%	9.1%	3.6%	5.5%	1.8%	100.0%
學士後中醫學系	22.4%	10.9%	13.2%	6.9%	14.4%	2.9%	8.0%	6.3%	3.4%	11.5%	100.0%
營養學系	21.3%	11.6%	10.3%	9.0%	21.9%	5.2%	5.8%	8.4%	6.5%	0.0%	100.0%
職業安全與衛生學系	26.7%	7.0%	15.1%	5.8%	19.8%	5.8%	11.6%	4.7%	2.3%	1.2%	100.0%
醫務管理學系	22.7%	5.3%	10.7%	6.7%	24.0%	8.0%	2.7%	8.0%	9.3%	2.7%	100.0%
醫學系	18.6%	16.5%	12.2%	11.2%	13.3%	5.3%	3.7%	10.6%	6.9%	1.6%	100.0%
醫學檢驗生物技術學系	16.9%	11.7%	18.2%	9.1%	22.1%	6.5%	2.6%	5.2%	7.8%	0.0%	100.0%

藥用化妝品學系	16.3%	11.3%	12.5%	7.5%	18.8%	11.3%	6.3%	8.8%	3.8%	3.8%	100.0%
藥學系	21.6%	14.1%	17.2%	11.3%	17.0%	2.8%	6.4%	6.7%	2.8%	0.0%	100.0%
護理學系	19.6%	16.7%	10.8%	11.8%	20.6%	2.0%	9.8%	3.9%	3.9%	1.0%	100.0%
<b>學士班 合計</b>	<b>21.0%</b>	<b>13.2%</b>	<b>13.6%</b>	<b>9.1%</b>	<b>17.8%</b>	<b>4.9%</b>	<b>6.3%</b>	<b>6.8%</b>	<b>5.2%</b>	<b>2.1%</b>	<b>100.0%</b>
<b>碩士班</b>											
<b>系所</b>	<b>溝通表 達能力</b>	<b>持續學 習能力</b>	<b>人際互 動能力</b>	<b>團隊合 作能力</b>	<b>問題解 決能力</b>	<b>創新 能力</b>	<b>工作紀律、 責任感及時 間管理能力</b>	<b>資訊科 技應用 能力</b>	<b>外語 能力</b>	<b>其他</b>	<b>合計</b>
中西醫結合研究所碩士班	25.0%	0.0%	25.0%	0.0%	50.0%	0.0%	0.0%	0.0%	0.0%	0.0%	100.0%
中國藥學暨中藥資源學系碩士班	28.6%	14.3%	14.3%	0.0%	28.6%	0.0%	0.0%	14.3%	0.0%	0.0%	100.0%
中醫學系碩士班	33.3%	11.1%	11.1%	11.1%	0.0%	11.1%	11.1%	0.0%	0.0%	11.1%	100.0%
中獸醫碩士學位學程	0.0%	33.3%	0.0%	0.0%	33.3%	33.3%	0.0%	0.0%	0.0%	0.0%	100.0%
公共衛生學系碩士班	9.5%	23.8%	9.5%	4.8%	14.3%	9.5%	9.5%	9.5%	9.5%	0.0%	100.0%
牙醫學系口腔醫學產業碩士班	27.3%	18.2%	9.1%	18.2%	9.1%	0.0%	0.0%	9.1%	9.1%	0.0%	100.0%
牙醫學系碩士班	28.6%	28.6%	0.0%	0.0%	14.3%	0.0%	28.6%	0.0%	0.0%	0.0%	100.0%
生物科技學系碩士班	28.6%	0.0%	14.3%	0.0%	14.3%	0.0%	14.3%	0.0%	14.3%	14.3%	100.0%
生物醫學工程碩士學位學程	28.6%	0.0%	28.6%	0.0%	42.9%	0.0%	0.0%	0.0%	0.0%	0.0%	100.0%
生物醫學研究所碩士班	29.5%	11.4%	13.6%	11.4%	18.2%	6.8%	0.0%	6.8%	2.3%	0.0%	100.0%
生物醫學影像暨放射科學學系碩士班	25.0%	75.0%	0.0%	0.0%	0.0%	0.0%	0.0%	0.0%	0.0%	0.0%	100.0%
物理治療學系復健科學碩士班	25.0%	12.5%	25.0%	0.0%	25.0%	0.0%	0.0%	0.0%	12.5%	0.0%	100.0%
科技管理碩士學位學程	0.0%	0.0%	33.3%	0.0%	33.3%	0.0%	0.0%	0.0%	33.3%	0.0%	100.0%
食品暨藥物安全碩士學位學程	33.3%	0.0%	0.0%	0.0%	33.3%	0.0%	33.3%	0.0%	0.0%	0.0%	100.0%
針灸研究所碩士班	33.3%	33.3%	0.0%	0.0%	0.0%	0.0%	33.3%	0.0%	0.0%	0.0%	100.0%
新藥開發研究所碩士班	12.5%	12.5%	12.5%	0.0%	25.0%	0.0%	12.5%	0.0%	25.0%	0.0%	100.0%

製藥碩士學位學程	28.6%	4.8%	14.3%	9.5%	23.8%	0.0%	4.8%	4.8%	9.5%	0.0%	100.0%
營養學系碩士班	21.9%	9.4%	12.5%	6.3%	21.9%	6.3%	6.3%	6.3%	9.4%	0.0%	100.0%
職業安全與衛生學系碩士在職專班	5.9%	5.9%	11.8%	5.9%	23.5%	11.8%	5.9%	23.5%	5.9%	0.0%	100.0%
職業安全與衛生學系碩士班	28.0%	16.0%	12.0%	8.0%	28.0%	0.0%	4.0%	4.0%	0.0%	0.0%	100.0%
醫務管理學系碩士在職專班	26.3%	2.6%	13.2%	18.4%	18.4%	7.9%	7.9%	2.6%	2.6%	0.0%	100.0%
醫務管理學系碩士班	21.6%	13.5%	5.4%	8.1%	18.9%	5.4%	8.1%	13.5%	5.4%	0.0%	100.0%
醫學檢驗生物技術學系碩士班	20.0%	0.0%	6.7%	13.3%	26.7%	13.3%	0.0%	6.7%	13.3%	0.0%	100.0%
藥用化妝品學系碩士班	18.5%	7.4%	7.4%	7.4%	25.9%	7.4%	11.1%	3.7%	11.1%	0.0%	100.0%
藥學系碩士班	24.2%	15.2%	12.1%	18.2%	15.2%	6.1%	3.0%	6.1%	0.0%	0.0%	100.0%
護理學系跨領域長期照護碩士在職專班	33.3%	0.0%	0.0%	33.3%	33.3%	0.0%	0.0%	0.0%	0.0%	0.0%	100.0%
護理學系碩士班	15.4%	38.5%	7.7%	0.0%	23.1%	0.0%	15.4%	0.0%	0.0%	0.0%	100.0%
<b>碩士班 合計</b>	<b>22.9%</b>	<b>12.2%</b>	<b>11.2%</b>	<b>9.0%</b>	<b>20.7%</b>	<b>5.4%</b>	<b>6.3%</b>	<b>6.1%</b>	<b>5.6%</b>	<b>0.5%</b>	<b>100.0%</b>
<b>博士班</b>											
<b>系所</b>	<b>溝通表達能力</b>	<b>持續學習能力</b>	<b>人際互動能力</b>	<b>團隊合作能力</b>	<b>問題解決能力</b>	<b>創新能力</b>	<b>工作紀律、責任感及時間管理能力</b>	<b>資訊科技應用能力</b>	<b>外語能力</b>	<b>其他</b>	<b>合計</b>
中國藥學暨中藥資源學系博士班	33.3%	33.3%	0.0%	0.0%	33.3%	0.0%	0.0%	0.0%	0.0%	0.0%	100.0%
中醫學系博士班	13.3%	6.7%	26.7%	6.7%	26.7%	6.7%	6.7%	6.7%	0.0%	0.0%	100.0%
公共衛生學系博士班	16.0%	8.0%	8.0%	16.0%	24.0%	16.0%	4.0%	4.0%	4.0%	0.0%	100.0%
生技製藥產業博士學位學程	33.3%	0.0%	16.7%	0.0%	16.7%	0.0%	16.7%	0.0%	16.7%	0.0%	100.0%
生物科技產業博士學位學程	33.3%	33.3%	33.3%	0.0%	0.0%	0.0%	0.0%	0.0%	0.0%	0.0%	100.0%
生物科技學系博士班	23.1%	15.4%	7.7%	7.7%	15.4%	7.7%	0.0%	15.4%	0.0%	7.7%	100.0%
生物醫學研究所博士班	23.3%	13.3%	16.7%	3.3%	16.7%	13.3%	6.7%	3.3%	3.3%	0.0%	100.0%
老化醫學博士學位學程	10.0%	10.0%	20.0%	10.0%	10.0%	20.0%	0.0%	10.0%	10.0%	0.0%	100.0%

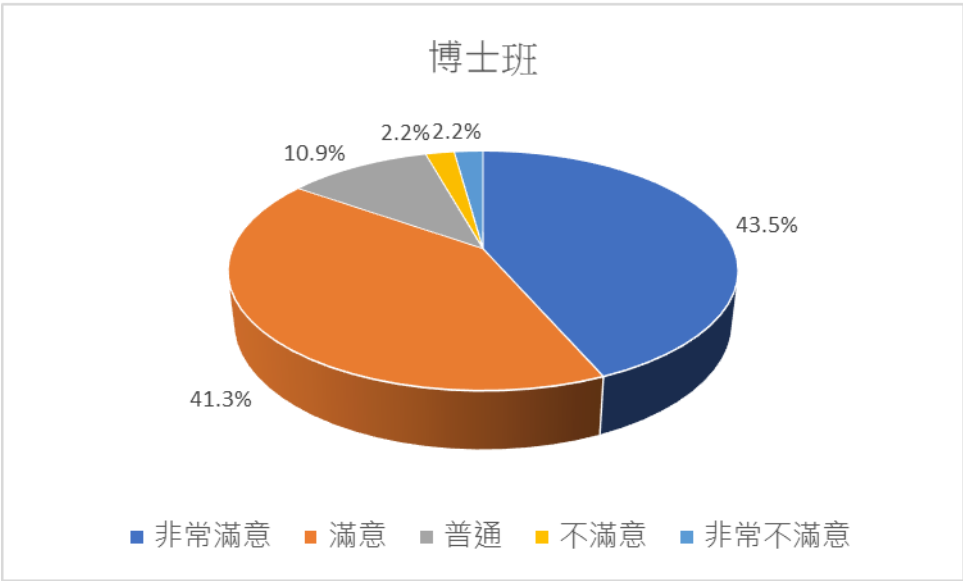
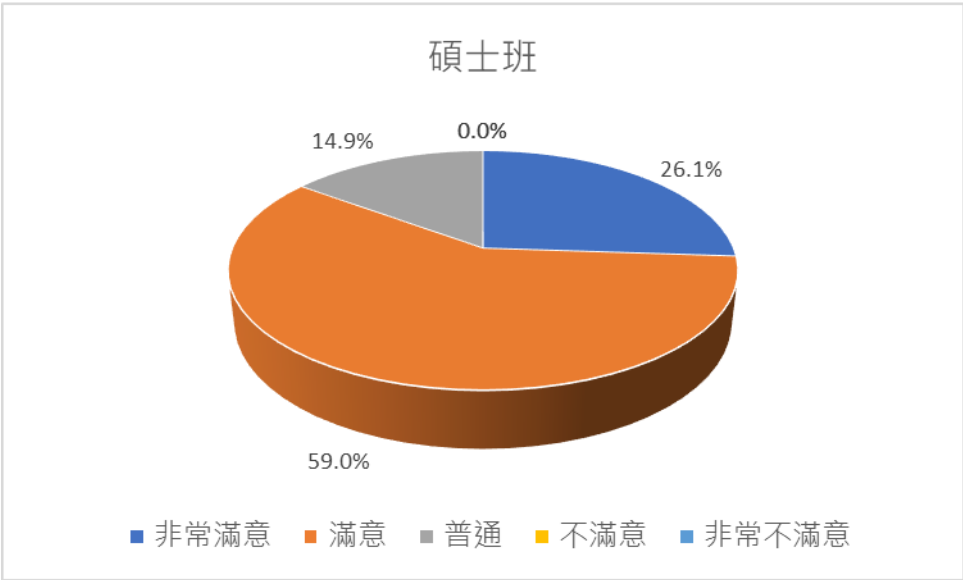
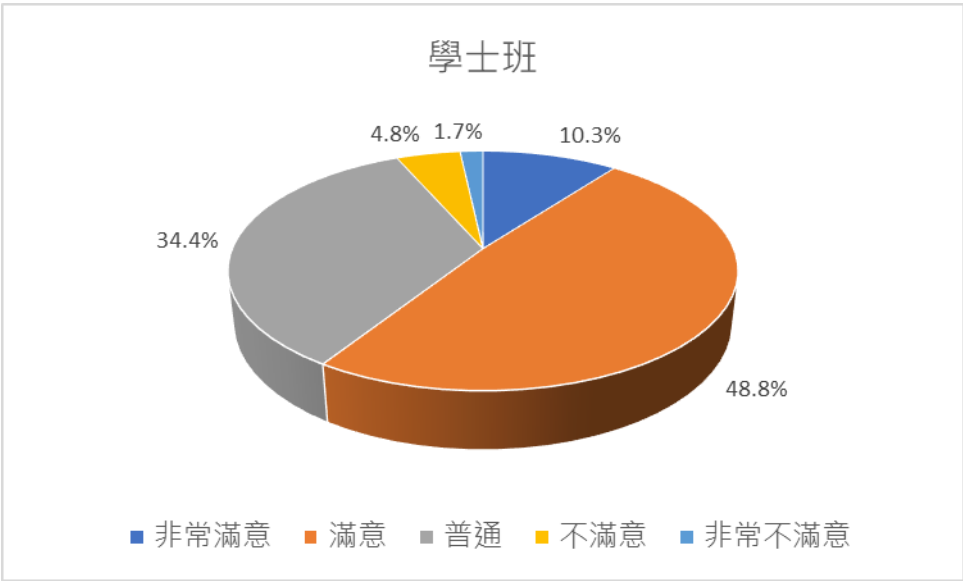
基礎醫學研究所博士班	33.3%	0.0%	0.0%	33.3%	33.3%	0.0%	0.0%	0.0%	0.0%	0.0%	100.0%
臨床醫學研究所博士班	10.0%	30.0%	20.0%	10.0%	0.0%	20.0%	0.0%	10.0%	0.0%	0.0%	100.0%
轉譯醫學博士學位學程	0.0%	0.0%	0.0%	0.0%	0.0%	0.0%	0.0%	0.0%	100.0%	0.0%	100.0%
藥學系博士班	33.3%	0.0%	33.3%	0.0%	33.3%	0.0%	0.0%	0.0%	0.0%	0.0%	100.0%
中國藥學暨中藥資源學系博士班	33.3%	33.3%	0.0%	0.0%	33.3%	0.0%	0.0%	0.0%	0.0%	0.0%	100.0%
<b>博士班 合計</b>	<b>19.7%</b>	<b>12.3%</b>	<b>15.6%</b>	<b>8.2%</b>	<b>18.0%</b>	<b>11.5%</b>	<b>4.1%</b>	<b>5.7%</b>	<b>4.1%</b>	<b>0.8%</b>	<b>100.0%</b>
<b>總計</b>	<b>21.3%</b>	<b>13.0%</b>	<b>13.3%</b>	<b>9.1%</b>	<b>18.3%</b>	<b>5.3%</b>	<b>6.2%</b>	<b>6.6%</b>	<b>5.2%</b>	<b>1.8%</b>	<b>100.0%</b>

## 十七、109 學年度畢業滿三年畢業生對所就讀的系所的滿意度

學士班						
系所	非常滿意	滿意	普通	不滿意	非常不滿意	總計
中國藥學暨中藥資源學系	5.6%	44.4%	33.3%	16.7%	0.0%	100.0%
中醫學系乙組	4.2%	33.3%	47.9%	10.4%	4.2%	100.0%
中醫學系甲組	0.0%	42.5%	50.0%	7.5%	0.0%	100.0%
公共衛生學系	12.5%	62.5%	25.0%	0.0%	0.0%	100.0%
牙醫學系	30.8%	51.3%	12.8%	5.1%	0.0%	100.0%
生物科技學系	8.8%	52.9%	38.2%	0.0%	0.0%	100.0%
生物醫學影像暨放射科學學系	6.8%	70.5%	22.7%	0.0%	0.0%	100.0%
物理治療學系	15.4%	48.7%	35.9%	0.0%	0.0%	100.0%
運動醫學系	9.8%	41.5%	43.9%	4.9%	0.0%	100.0%
學士後中醫學系	2.3%	38.4%	44.2%	11.6%	3.5%	100.0%
營養學系	12.5%	58.9%	26.8%	1.8%	0.0%	100.0%
職業安全與衛生學系	12.9%	61.3%	22.6%	3.2%	0.0%	100.0%
醫務管理學系	11.1%	51.9%	29.6%	7.4%	0.0%	100.0%
醫學系	16.7%	51.3%	24.4%	3.8%	3.8%	100.0%
醫學檢驗生物技術學系	22.6%	35.5%	38.7%	3.2%	0.0%	100.0%
藥用化妝品學系	0.0%	31.3%	56.3%	9.4%	3.1%	100.0%
藥學系	8.1%	47.2%	37.3%	3.7%	3.7%	100.0%
護理學系	15.2%	67.4%	17.4%	0.0%	0.0%	100.0%
<b>學士班 合計</b>	<b>10.3%</b>	<b>48.8%</b>	<b>34.4%</b>	<b>4.8%</b>	<b>1.7%</b>	<b>100.0%</b>
碩士班						
系所	非常滿意	滿意	普通	不滿意	非常不滿意	總計
中西醫結合研究所碩士班	0.0%	50.0%	50.0%	0.0%	0.0%	100.0%
中國藥學暨中藥資源學系碩士班	0.0%	66.7%	33.3%	0.0%	0.0%	100.0%
中醫學系碩士班	25.0%	25.0%	50.0%	0.0%	0.0%	100.0%
中獸醫碩士學位學程	0.0%	100.0%	0.0%	0.0%	0.0%	100.0%
公共衛生學系碩士班	25.0%	62.5%	12.5%	0.0%	0.0%	100.0%
牙醫學系口腔醫學產業碩士班	60.0%	40.0%	0.0%	0.0%	0.0%	100.0%
牙醫學系碩士班	66.7%	33.3%	0.0%	0.0%	0.0%	100.0%
生物科技學系碩士班	33.3%	33.3%	33.3%	0.0%	0.0%	100.0%
生物醫學工程碩士學位學程	0.0%	66.7%	33.3%	0.0%	0.0%	100.0%
生物醫學研究所碩士班	31.3%	50.0%	18.8%	0.0%	0.0%	100.0%



生物醫學影像暨放射科學學系碩士班	33.3%	66.7%	0.0%	0.0%	0.0%	100.0%
物理治療學系復健科學碩士班	33.3%	33.3%	33.3%	0.0%	0.0%	100.0%
科技管理碩士學位學程	0.0%	100.0%	0.0%	0.0%	0.0%	100.0%
食品暨藥物安全碩士學位學程	0.0%	100.0%	0.0%	0.0%	0.0%	100.0%
針灸研究所碩士班	0.0%	100.0%	0.0%	0.0%	0.0%	100.0%
新藥開發研究所碩士班	33.3%	33.3%	33.3%	0.0%	0.0%	100.0%
製藥碩士學位學程	37.5%	62.5%	0.0%	0.0%	0.0%	100.0%
營養學系碩士班	25.0%	75.0%	0.0%	0.0%	0.0%	100.0%
職業安全與衛生學系碩士在職專班	62.5%	25.0%	12.5%	0.0%	0.0%	100.0%
職業安全與衛生學系碩士班	11.1%	44.4%	44.4%	0.0%	0.0%	100.0%
醫務管理學系碩士在職專班	35.7%	64.3%	0.0%	0.0%	0.0%	100.0%
醫務管理學系碩士班	7.1%	71.4%	21.4%	0.0%	0.0%	100.0%
醫學檢驗生物技術學系碩士班	40.0%	60.0%	0.0%	0.0%	0.0%	100.0%
藥用化妝品學系碩士班	0.0%	70.0%	30.0%	0.0%	0.0%	100.0%
藥學系碩士班	25.0%	66.7%	8.3%	0.0%	0.0%	
護理學系跨領域長期照護碩士在職專班	0.0%	100.0%	0.0%	0.0%	0.0%	
護理學系碩士班	25.0%	75.0%	0.0%	0.0%	0.0%	100.0%
<b>碩士班 合計</b>	<b>26.1%</b>	<b>59.0%</b>	<b>14.9%</b>	<b>0.0%</b>	<b>0.0%</b>	<b>100.0%</b>
<b>博士班</b>						
<b>系所</b>	<b>非常滿意</b>	<b>滿意</b>	<b>普通</b>	<b>不滿意</b>	<b>非常不滿意</b>	<b>總計</b>
中國藥學暨中藥資源學系博士班	0.0%	100.0%	0.0%	0.0%	0.0%	100.0%
中醫學系博士班	40.0%	40.0%	20.0%	0.0%	0.0%	100.0%
公共衛生學系博士班	40.0%	50.0%	0.0%	10.0%	0.0%	100.0%
生技製藥產業博士學位學程	0.0%	50.0%	50.0%	0.0%	0.0%	100.0%
生物科技產業博士學位學程	100.0%	0.0%	0.0%	0.0%	0.0%	100.0%
生物科技學系博士班	80.0%	0.0%	20.0%	0.0%	0.0%	100.0%
生物醫學研究所博士班	40.0%	60.0%	0.0%	0.0%	0.0%	100.0%
老化醫學博士學位學程	50.0%	50.0%	0.0%	0.0%	0.0%	100.0%
基礎醫學研究所博士班	0.0%	100.0%	0.0%	0.0%	0.0%	100.0%
臨床醫學研究所博士班	50.0%	25.0%	0.0%	0.0%	25.0%	100.0%
轉譯醫學博士學位學程	100.0%	0.0%	0.0%	0.0%	0.0%	100.0%
藥學系博士班	0.0%	0.0%	100.0%	0.0%	0.0%	100.0%
<b>博士班 合計</b>	<b>43.5%</b>	<b>41.3%</b>	<b>10.9%</b>	<b>2.2%</b>	<b>2.2%</b>	<b>100.0%</b>
<b>總計</b>	<b>14.1%</b>	<b>50.0%</b>	<b>30.4%</b>	<b>4.0%</b>	<b>1.5%</b>	<b>100.0%</b>



## 十八、109 學年度畢業滿三年畢業生對學校的滿意度

學士班						
系所	非常滿意	滿意	普通	不滿意	非常不滿意	總計
中國藥學暨中藥資源學系	0.0%	16.7%	66.7%	11.1%	5.6%	100.0%
中醫學系乙組	2.1%	29.2%	43.8%	16.7%	8.3%	100.0%
中醫學系甲組	0.0%	30.0%	42.5%	20.0%	7.5%	100.0%
公共衛生學系	12.5%	50.0%	31.3%	6.3%	0.0%	100.0%
牙醫學系	17.9%	43.6%	33.3%	2.6%	2.6%	100.0%
生物科技學系	8.8%	47.1%	38.2%	2.9%	2.9%	100.0%
生物醫學影像暨放射科學學系	0.0%	25.0%	72.7%	2.3%	0.0%	100.0%
物理治療學系	7.7%	15.4%	69.2%	7.7%	0.0%	100.0%
運動醫學系	4.9%	39.0%	43.9%	9.8%	2.4%	100.0%
學士後中醫學系	1.2%	23.3%	46.5%	18.6%	10.5%	100.0%
營養學系	7.1%	48.2%	37.5%	3.6%	3.6%	100.0%
職業安全與衛生學系	9.7%	51.6%	32.3%	6.5%	0.0%	100.0%
醫務管理學系	11.1%	40.7%	37.0%	7.4%	3.7%	100.0%
醫學系	10.3%	37.2%	42.3%	5.1%	5.1%	100.0%
醫學檢驗生物技術學系	6.5%	25.8%	58.1%	9.7%	0.0%	100.0%
藥用化妝品學系	0.0%	28.1%	46.9%	18.8%	6.3%	100.0%
藥學系	3.7%	38.5%	43.5%	8.7%	5.6%	100.0%
護理學系	10.9%	54.3%	34.8%	0.0%	0.0%	100.0%
<b>學士班 合計</b>	<b>5.8%</b>	<b>35.8%</b>	<b>45.1%</b>	<b>9.0%</b>	<b>4.4%</b>	<b>100.0%</b>
碩士班						
系所	非常滿意	滿意	普通	不滿意	非常不滿意	總計
中西醫結合研究所碩士班	0.0%	0.0%	100.0%	0.0%	0.0%	100.0%
中國藥學暨中藥資源學系碩士班	0.0%	66.7%	33.3%	0.0%	0.0%	100.0%
中醫學系碩士班	0.0%	25.0%	75.0%	0.0%	0.0%	100.0%
中獸醫碩士學位學程	0.0%	100.0%	0.0%	0.0%	0.0%	100.0%
公共衛生學系碩士班	25.0%	25.0%	50.0%	0.0%	0.0%	100.0%
牙醫學系口腔醫學產業碩士班	60.0%	40.0%	0.0%	0.0%	0.0%	100.0%
牙醫學系碩士班	33.3%	66.7%	0.0%	0.0%	0.0%	100.0%
生物科技學系碩士班	33.3%	33.3%	33.3%	0.0%	0.0%	100.0%
生物醫學工程碩士學位學程	0.0%	66.7%	33.3%	0.0%	0.0%	100.0%
生物醫學研究所碩士班	25.0%	50.0%	25.0%	0.0%	0.0%	100.0%

生物醫學影像暨放射科學學系碩士班	0.0%	66.7%	33.3%	0.0%	0.0%	100.0%
物理治療學系復健科學碩士班	33.3%	33.3%	33.3%	0.0%	0.0%	100.0%
科技管理碩士學位學程	0.0%	100.0%	0.0%	0.0%	0.0%	100.0%
食品暨藥物安全碩士學位學程	0.0%	0.0%	100.0%	0.0%	0.0%	100.0%
針灸研究所碩士班	0.0%	100.0%	0.0%	0.0%	0.0%	100.0%
新藥開發研究所碩士班	33.3%	33.3%	33.3%	0.0%	0.0%	100.0%
製藥碩士學位學程	37.5%	37.5%	25.0%	0.0%	0.0%	100.0%
營養學系碩士班	8.3%	66.7%	25.0%	0.0%	0.0%	100.0%
職業安全與衛生學系碩士在職專班	37.5%	37.5%	25.0%	0.0%	0.0%	100.0%
職業安全與衛生學系碩士班	11.1%	22.2%	55.6%	11.1%	0.0%	100.0%
醫務管理學系碩士在職專班	28.6%	71.4%	0.0%	0.0%	0.0%	100.0%
醫務管理學系碩士班	0.0%	42.9%	57.1%	0.0%	0.0%	100.0%
醫學檢驗生物技術學系碩士班	20.0%	80.0%	0.0%	0.0%	0.0%	100.0%
藥用化妝品學系碩士班	0.0%	20.0%	70.0%	10.0%	0.0%	100.0%
藥學系碩士班	16.7%	50.0%	33.3%	0.0%	0.0%	100.0%
護理學系跨領域長期照護碩士在職專班	0.0%	100.0%	0.0%	0.0%	0.0%	100.0%
護理學系碩士班	25.0%	75.0%	0.0%	0.0%	0.0%	100.0%
<b>碩士班 合計</b>	<b>18.6%</b>	<b>48.4%</b>	<b>31.7%</b>	<b>1.2%</b>	<b>0.0%</b>	<b>100.0%</b>
<b>博士班</b>						
<b>系所</b>	<b>非常滿意</b>	<b>滿意</b>	<b>普通</b>	<b>不滿意</b>	<b>非常不滿意</b>	<b>總計</b>
中國藥學暨中藥資源學系博士班	0.0%	0.0%	100.0%	0.0%	0.0%	100.0%
中醫學系博士班	20.0%	40.0%	40.0%	0.0%	0.0%	100.0%
公共衛生學系博士班	30.0%	60.0%	0.0%	10.0%	0.0%	100.0%
生技製藥產業博士學位學程	0.0%	0.0%	100.0%	0.0%	0.0%	100.0%
生物科技產業博士學位學程	0.0%	100.0%	0.0%	0.0%	0.0%	100.0%
生物科技學系博士班	40.0%	40.0%	20.0%	0.0%	0.0%	100.0%
生物醫學研究所博士班	10.0%	60.0%	30.0%	0.0%	0.0%	100.0%
老化醫學博士學位學程	0.0%	50.0%	50.0%	0.0%	0.0%	100.0%
基礎醫學研究所博士班	0.0%	100.0%	0.0%	0.0%	0.0%	100.0%
臨床醫學研究所博士班	50.0%	25.0%	25.0%	0.0%	0.0%	100.0%
轉譯醫學博士學位學程	0.0%	100.0%	0.0%	0.0%	0.0%	100.0%
藥學系博士班	0.0%	0.0%	100.0%	0.0%	0.0%	100.0%
<b>博士班 合計</b>	<b>19.6%</b>	<b>47.8%</b>	<b>30.4%</b>	<b>2.2%</b>	<b>0.0%</b>	<b>100.0%</b>
<b>總計</b>	<b>8.3%</b>	<b>38.2%</b>	<b>42.5%</b>	<b>7.5%</b>	<b>3.5%</b>	<b>100.0%</b>

